



Autonoom Gemeentebedrijf Bree

Witte Torenwal 23 bus 1 – 3960 Bree

0871 439 585

Jaarrekening 2019

Voorzitter: Mario Knippenberg
Secretaris: André Van Mierloo
NIS: 72004

Inhoud BBC

K Kengetallen 2019

De beleidsnota

DR Doelstellingenrealisatie

J1 Doelstellingenrekening

FT Financiële toestand

De financiële nota

J2 De exploitatierekening (ER) over boekjaar 2019

J3 De investeringsrekening (IR) over boekjaar 2019

J4 Afgesloten investeringsenveloppes

J5 De liquiditeitenrekening (LR) over boekjaar 2019

De samenvatting van de algemene rekeningen

J6 De Balans per 31/12/2019

J7 De staat van opbrengsten en kosten per 31/12/2019

Toelichting bij de financiële nota

B-RE Verklaring materiële verschillen tussen budget en rekening (exploitatie)

TJ1 Exploitatierekening per BDOM

TJ2 Evolutie van de exploitatierekening

TJ3 Investeringsverrichtingen per BDOM

B-RI Verklaring materiële verschillen tussen budget en rekening (investerings)

TJ4 Evolutie van de investeringsverrichtingen

TJ5 Stand kredieten per investeringsenveloppe

TJ6 Evolutie van de liquiditeitenrekening

S Overzicht per beleidsveld van de toegestane werkings- en investeringssubsidies

Toelichting bij de samenvatting van de algemene rekeningen

TJ7 Toelichting bij de balans

W Waarderingsregels

PS De proef- en saldibalans per 31/12/2019

RP De niet in de balans opgenomen rechten en verplichtingen

BK Aansluiting budgettaire en algemeen resultaat

Boekjaar 2019 in grafiek

Exploitatieuitgaven boekjaar 2019 in evolutie en grafiek


Exploitatieontvangsten boekjaar 2019 in evolutie en grafiek


Investeringsuitgaven boekjaar 2019 in evolutie en grafiek


Investeringsontvangsten boekjaar 2019 in evolutie en grafiek


Balans boekjaar 2019 in grafiek

Kengetallen 2019

		2019
	Kastoestand per 31/12/2019	540 887
	Openstaande vorderingen op KT	139 747
	Openstaande schulden op KT	2 236 348
	Prijssubsidie gemeente	546 460

	Exploitatieuitgaven in het boekjaar	1 067 742
	Exploitatieontvangsten in het boekjaar	3 117 825
	Budgettair resultaat van het boekjaar	-1 595 048
	Gecumuleerd budgettair resultaat	-985 189
	Autofinancieringsmarge	1 571 832

	Investeringen in het boekjaar	3 648 133
	Desinvesteringen in het boekjaar	191 370
	Toegestane investeringssubsidies in het boekjaar	
	Ontvangen investeringssubsidies in het boekjaar	24 629

	Nieuw aangegane leningen	265 254
	Vervroegde terugbetaling van leningen	
	Openstaande schulden uit leningen per 31/12/2019	7 802 642
	Periodieke aflossingen op leningen	478 251
	Intresten op leningen	94 009
	Aflossingen te betalen in het volgend boekjaar	486 439

De beleidsnota

DR Doelstellingenrealisatie

J1 Doelstellingenrekening

FT Financiële toestand

Rapportgegevens :

Titel :	De doelstellingenrealisatie
Type beleidsrapport :	Jaarrekening / Beleidsnota
Naam bestuur :	AGB Bree
NIS-code bestuur :	72004
Adres bestuur :	Witte Torenwal 23 bus : 1 3960 Bree
Rapporteringsperiode :	2019
Laatste volgnummer budgettair dagboek :	2019000522

De doelstellingenrealisatie 2019

Bree

BD 03 Ontwikkelen van een integraal, kwalitatief en duurzaam beleid met aandacht voor gemeenschapsvorming

2019140003

03 AP 05 Participatie bevorderen

2019140011

● **Gerealiseerd: Ja.**

Gezelligheid en een thuisgevoel creëren als omkadering bij voorstellingen behoorde in het verleden tot de troeven van cultuurcentrum De Breughel. Ook bij de transitie naar Cultuurhuis De Zeepziederij (overgang op 14/09/2019) werden deze huiswaarden geadopteerd. Laagdrempeligheid bevorderen door te spreiden binnen een non-elitaire omgeving (cultuurhuizen worden nogal eens geassocieerd met de elite) wakkert – samen met een kwalitatief aanbod en kennis van het publiek - zonder enige twijfel de participatie aan (beste indicator hiervan zijn de jaarlijks stijgende publiekscijfers).

Het 'thuiskomen'-gevoel werd in De Zeepziederij bewerkstelligd door het werken rond het huwelijk tussen een 'bruin café' en een 'grand café', waar een oerdegelijke, nostalgische sfeer uit voortvloeide. Om dit in de praktijk om te zetten werd er op de kar van de duurzaamheid gesprongen. De invulling (het decor) van de foyer (maar ook van de personeelsruimten) werd – met succes – uitgevoerd door een quasi louter gebruik van recuperatiematerialen (oude wasmachines, theatertechnische attributen uit de ontmantelde Breughelzaal, ...) en via een burgeroproep verkregen schenkingen (planten, salons, tafels, stoelen, zepen, oude wasbakken, badkuipen, TV's en radio's...) ... Acties die soms voor een letterlijk thuiskomen zorgden.

	Jaarrekening		Eindbudget		Initieel budget	
	Uitgaven	Ontvangsten	Uitgaven	Ontvangsten	Uitgaven	Ontvangsten
E	17.035,41 €	0,00 €	17.500,00 €	0,00 €	17.500,00 €	0,00 €

- Werken rond beleving/sfeer om herhalende participatie te bevorderen. Promotie van het 'thuis-komen' gevoel (ontmoeting voor en na de voorstelling).

2019140012

03 AP 04 Ontmoetingsplaatsen en - mogelijkheden

● **Gerealiseerd: Ja.**

Er is veel vraag – door particulieren (syndici, zelfstandige lesgevers, ...) , commerciële actoren en verenigingen - naar infrastructuur. Cultuurcentrum De Breughel stond in voor de verhuur van de locaties binnen het ontmoetingscentrum en de Breughelzaal. Parochiaal Tehuis Gerdingen 'De Barrier' ressorteerde tevens onder het Cultuurcentrum (AGB) maar de verhuring hiervan werd gecoördineerd door de cultuurdienst (An Wynants). Alle voornoemde infrastructuur werd vaak verhuurd.

Na 14/09/2019 (verhuis naar De Zeepziederij) werd de Breughelzaal niet meer verhuurd en werd de verhuur van de locaties binnen het Ontmoetingscentrum overgedragen aan de cultuurdienst. Het verhuren van de theaterzaal van De Zeepziederij wordt geregeld via Cultuurhuis De Zeepziederij.

	Jaarrekening		Eindbudget		Initieel budget	
	Uitgaven	Ontvangsten	Uitgaven	Ontvangsten	Uitgaven	Ontvangsten
E	0,00 €	76.790,46 €	0,00 €	72.000,00 €	0,00 €	71.400,00 €

- Cultuurcentrum verhuurt infrastructuur

2019140020

Het AGB zal instaan voor de controle op het naleven van de reglementering inzake het parkeerbeleid van de stad.

Het AGB zal via haar filiaal nv De Augustijner instaan voor de exploitatie en het beheer van de ondergrondse parkeergarage 'De Augustijner'.

De doelstellingenrealisatie 2019

18 AP 01 Parkeren optimaliseren

2019140065

● Gerealiseerd: Ja.

Het AGB zal instaan voor de controle op het naleven van de reglementering inzake het parkeerbeleid van de stad. Het AGB zal via haar filiaal nv De Augustijner instaan voor de exploitatie en het beheer van de ondergrondse parkeergarage 'De Augustijner'.

Verbetering van de middelen

Onze parkeerwachters hebben moderne digitale apparatuur gekregen wat een effectieve controle vergemakkelijkt, verder werd op beperkte schaal gewerkt met sensoren voor kortparkeren; er zal blijvend aandacht uitgaan naar de laatste ontwikkelingen op de markt (camera's , nummerplaatherkenning, mobiele betalingsmogelijkheden, sensoren op ruime schaal)

Verbetering van de organisatiestructuur door fusie van De Augustijner en AGB

Beide vennootschappen zijn werkzaam inzake patrimoniumbeheer en -exploitatie, waardoor de fusie een logische volgende stap is, eens te meer nu het AGB Bree reeds nagenoeg alle aandelen bezit van De Augustijner NV, 100% na overdracht van de overige 2 aandelen door de voorzitter en het directielid;

i. De fusie heeft bovendien een schaalvergroting tot gevolg voor het AGB Bree door onder meer de uitbreiding van het statutair doel;

ii. De fusie heeft tevens tot gevolg dat exploitatiegebouwen worden ingebracht, waardoor het AGB Bree een aantal bijkomende onroerende goederen in bezit krijgt, wat het AGB tot de mogelijkheid brengt om in de toekomst nieuwe projecten te realiseren.

iii. Administratieve vereenvoudiging (1 rekening)

	Jaarrekening		Eindbudget		Initieel budget	
	Uitgaven	Ontvangsten	Uitgaven	Ontvangsten	Uitgaven	Ontvangsten
E	64.269,58 €	38.855,36 €	47.408,00 €	233.009,57 €	48.701,00 €	27.601,00 €
I	0,00 €	191.369,87 €	0,00 €	0,00 €	0,00 €	0,00 €

- Parkeerbeleid

Bree						
	Totaal Hoofdstuk					
	Jaarrekening		Eindbudget		Initieel budget	
	Uitgaven	Ontvangsten	Uitgaven	Ontvangsten	Uitgaven	Ontvangsten
E	81.304,99 €	115.645,82 €	64.908,00 €	305.009,57 €	66.201,00 €	99.001,00 €
I	0,00 €	191.369,87 €	0,00 €	0,00 €	0,00 €	0,00 €
Totaal	81.304,99 €	307.015,69 €	64.908,00 €	305.009,57 €	66.201,00 €	99.001,00 €

Totalen						
	Jaarrekening		Eindbudget		Initieel budget	
	Uitgaven	Ontvangsten	Uitgaven	Ontvangsten	Uitgaven	Ontvangsten
	E	81.304,99 €	115.645,82 €	64.908,00 €	305.009,57 €	66.201,00 €
I	0,00 €	191.369,87 €	0,00 €	0,00 €	0,00 €	0,00 €
Totaal	81.304,99 €	307.015,69 €	64.908,00 €	305.009,57 €	66.201,00 €	99.001,00 €

Rapportgegevens :

Titel : J1 : De doelstellingenrekening
Type beleidsrapport : Jaarrekening / Beleidsnota
Naam bestuur : AGB Bree
NIS-code bestuur : 72004
Adres bestuur : Witte Torenwal 23 bus : 1
3960 Bree
Rapporteringsperiode : 2019
Laatste volgnummer budgettair dagboek : 2019000522

J1 : De doelstellingenrekening 2019

	Jaarrekening			Eindbudget			Initieel budget		
	Uitgaven	Ontvangsten	Saldo	Uitgaven	Ontvangsten	Saldo	Uitgaven	Ontvangsten	Saldo
Domein 0 Algemene Financiering	656.648	483.224	-173.424	643.375	1.485.083	841.708	669.541	209.829	-459.712
Prioritaire beleidsdoelstellingen									
Exploitatie									
Investerings									
Andere									
Overig beleid	656.648	483.224	-173.424	643.375	1.485.083	841.708	669.541	209.829	-459.712
Exploitatie	174.138	193.342	19.204	154.923	185.200	30.277	197.282	185.200	-12.082
Investerings	4.259	24.629	20.370	10.200	24.629	14.429	5.000	24.629	19.629
Andere	478.251	265.254	-212.997	478.252	1.275.254	797.002	467.259		-467.259
Domein 1 Interne Zaken / Facilitaire Diensten	52.974		-52.974	207.684		-207.684	68.484		-68.484
Prioritaire beleidsdoelstellingen									
Exploitatie									
Investerings									
Andere									
Overig beleid	52.974		-52.974	207.684		-207.684	68.484		-68.484
Exploitatie	52.974		-52.974	207.684		-207.684	68.484		-68.484
Investerings									
Andere									
Domein 2 Omgeving	134.946	2.035.757	1.900.812	154.908	2.242.762	2.087.854	49.201	585.601	536.400
Prioritaire beleidsdoelstellingen	64.270	230.225	165.956	47.408	233.010	185.602	48.701	27.601	-21.100
Exploitatie	64.270	38.855	-25.414	47.408	233.010	185.602	48.701	27.601	-21.100
Investerings		191.370	191.370						
Andere									
Overig beleid	70.676	1.805.532	1.734.856	107.500	2.009.753	1.902.253	500	558.000	557.500
Exploitatie	70.676	1.805.532	1.734.856	107.500	2.009.753	1.902.253	500	558.000	557.500
Investerings									
Andere									

J1 : De doelstellingenrekening 2019

	Jaarrekening			Eindbudget			Initieel budget		
	Uitgaven	Ontvangsten	Saldo	Uitgaven	Ontvangsten	Saldo	Uitgaven	Ontvangsten	Saldo
Domein 4 Sociaal					225.030	225.030			
Prioritaire beleidsdoelstellingen									
Exploitatie									
Investerings									
Andere									
Overig beleid					225.030	225.030			
Exploitatie									
Investerings					225.030	225.030			
Andere									
Domein 5 Vrije Tijd	4.349.558	1.080.096	-3.269.461	4.595.398	1.044.335	-3.551.063	736.767	921.345	184.578
Prioritaire beleidsdoelstellingen	17.035	76.790	59.755	17.500	72.000	54.500	17.500	71.400	53.900
Exploitatie	17.035	76.790	59.755	17.500	72.000	54.500	17.500	71.400	53.900
Investerings									
Andere									
Overig beleid	4.332.522	1.003.306	-3.329.216	4.577.898	972.335	-3.605.563	719.267	849.945	130.678
Exploitatie	688.648	1.003.306	314.657	807.860	972.335	164.475	709.328	849.945	140.616
Investerings	3.643.874		-3.643.874	3.770.038		-3.770.038	9.938		-9.938
Andere									
Totalen	5.194.126	3.599.078	-1.595.048	5.601.365	4.997.210	-604.155	1.523.992	1.716.774	192.782
Exploitatie	1.067.742	3.117.825	2.050.083	1.342.875	3.472.297	2.129.423	1.041.795	1.692.146	650.350
Investerings	3.648.133	215.999	-3.432.134	3.780.238	249.659	-3.530.579	14.938	24.629	9.691
Andere	478.251	265.254	-212.997	478.252	1.275.254	797.002	467.259		-467.259

Rapportgegevens :

Titel :	J : De financiële toestand
Type beleidsrapport :	Jaarrekening / Beleidsnota
Naam bestuur :	AGB Bree
NIS-code bestuur :	72004
Adres bestuur :	Witte Torenwal 23 bus : 1 3960 Bree
Rapporteringsperiode :	2019
Laatste volgnummer budgettair dagboek :	2019000522

J : De financiële toestand

RESULTAAT OP KASBASIS	Jaarrekening	Eindbudget	Initieel budget
I. Exploitatiebudget (B-A)	2.050.083	2.129.423	650.350
A. Uitgaven	1.067.742	1.342.875	1.041.795
B. Ontvangsten	3.117.825	3.472.297	1.692.146
1.a Belastingen en boetes	0	0	0
1.b Algemene werkingsbijdrage van andere lokale overheden	0	0	0
1.c Tussenkost door derden in het tekort van het boekjaar	0	0	0
2. Overige	3.117.825	3.472.297	1.692.146
II. Investeringsbudget (B-A)	-3.432.134	-3.530.579	9.691
A. Uitgaven	3.648.133	3.780.238	14.938
B. Ontvangsten	215.999	249.659	24.629
III. Andere (B-A)	-212.997	797.002	-467.259
A. Uitgaven	478.251	478.252	467.259
1. Aflossing financiële schulden	478.251	478.252	467.259
a. Periodieke aflossingen	478.251	478.252	467.259
b. Niet-periodieke aflossingen	0	0	0
2. Toegestane leningen	0	0	0
3. Overige transacties	0	0	0
B. Ontvangsten	265.254	1.275.254	0
1. Op te nemen leningen en leasings	265.254	1.275.254	0
2. Terugvordering van aflossing van financiële schulden	0	0	0
a. Periodieke terugvorderingen	0	0	0
b. Niet-periodieke terugvorderingen	0	0	0
3. Overige transacties	0	0	0
IV. Budgettaire resultaat boekjaar (I + II + III)	-1.595.048	-604.155	192.782
V. Gecumuleerd budgettaire resultaat vorig boekjaar	609.859	609.859	105.967
VI. Gecumuleerd budgettaire resultaat (IV + V)	-985.189	5.704	298.749
VII. Bestemde gelden (toestand op 31 december)	0	0	0
A. Bestemde gelden voor de exploitatie	0	0	0
B. Bestemde gelden voor investeringen	0	0	0
C. Bestemde gelden voor andere verrichtingen	0	0	0
VIII. Resultaat op kasbasis (VI - VII)	-985.189	5.704	298.749

J : De financiële toestand

AUTOFINANCIERINGSMARGE	Jaarrekening	Eindbudget	Initieel budget
Autofinancieringsmarge (I-II)	1.571.832	1.651.170	183.091
I. Financieel draagvlak (A-B)	2.144.092	2.248.463	798.350
A. Exploitatieontvangsten	3.117.825	3.472.297	1.692.146
B. Exploitatie-uitgaven excl.de nettokosten van schulden (1-2)	973.733	1.223.834	893.795
1. Exploitatie-uitgaven	1.067.742	1.342.875	1.041.795
2. Nettokosten van de schulden	94.009	119.041	148.000
a. Kosten van de schulden	94.009	119.041	148.000
b. Terugvordering van de kosten van de schulden	0	0	0
II. Netto periodieke leningsuitgaven (A + B)	572.260	597.293	615.259
A. Netto-aflossingen van schulden	478.251	478.252	467.259
1. Periodieke aflossingen van schulden	478.251	478.252	467.259
2. Terugvordering van periodieke aflossingen van schulden	0	0	0
B. Nettokosten van schulden	94.009	119.041	148.000
1. Kosten van de schulden	94.009	119.041	148.000
2. Terugvordering van de kosten van de schulden	0	0	0

De financiële nota

- J2** De exploitatierekening (ER) over boekjaar 2019
- J3** De investeringsrekening (IR) over boekjaar 2019
- J4** Afgesloten investeringsenveloppes
- J5** De liquiditeitenrekening (LR) over boekjaar 2019

Rapportgegevens :

Titel : J2 : De exploitatierekening
Type beleidsrapport : Jaarrekening / Financiële nota
Naam bestuur : AGB Bree
NIS-code bestuur : 72004
Adres bestuur : Witte Torenwal 23 bus : 1
3960 Bree
Rapporteringsperiode : 2019
Laatste volgnummer budgettair dagboek : 2019000522

J2 : De exploitatierekening 2019

	Jaarrekening			Eindbudget			Initieel budget		
	Uitgaven	Ontvangsten	Saldo	Uitgaven	Ontvangsten	Saldo	Uitgaven	Ontvangsten	Saldo
Domein 0 Algemene Financiering	174.138	193.342	19.204	154.923	185.200	30.277	197.282	185.200	-12.082
Domein 1 Interne Zaken / Facilitaire Diensten	52.974		-52.974	207.684		-207.684	68.484		-68.484
Domein 2 Omgeving	134.946	1.844.387	1.709.442	154.908	2.242.762	2.087.854	49.201	585.601	536.400
Domein 5 Vrije Tijd	705.684	1.080.096	374.412	825.360	1.044.335	218.975	726.828	921.345	194.516
Totalen	1.067.742	3.117.825	2.050.083	1.342.875	3.472.297	2.129.423	1.041.795	1.692.146	650.350

Rapportgegevens :

Titel : J3 : De investeringsverrichtingen van het financiële boekjaar
Type beleidsrapport : Jaarrekening / Financiële nota
Naam bestuur : AGB Bree
NIS-code bestuur : 72004
Adres bestuur : Witte Torenwal 23 bus : 1
3960 Bree
Rapporteringsperiode : 2019
Laatste volgnummer budgettair dagboek : 2019000522

J3 : De investeringsverrichtingen van het financiële boekjaar 2019

	Jaarrekening			Eindbudget			Initieel budget		
	Uitgaven	Ontvangsten	Saldo	Uitgaven	Ontvangsten	Saldo	Uitgaven	Ontvangsten	Saldo
Domein 0 Algemene Financiëring	4.259	24.629	20.370	10.200	24.629	14.429	5.000	24.629	19.629
Domein 2 Omgeving		191.370	191.370						
Domein 4 Sociaal					225.030	225.030			
Domein 5 Vrije Tijd	3.643.874		-3.643.874	3.770.038		-3.770.038	9.938		-9.938
Totalen	3.648.133	215.999	-3.432.134	3.780.238	249.659	-3.530.579	14.938	24.629	9.691

Rapportgegevens :

Titel :	Schema J4 : De rekening van de afgesloten investeringsenveloppe
Type beleidsrapport :	Jaarrekening
Naam bestuur :	AGB Bree
NIS-code bestuur :	72004
Adres bestuur :	Witte Torenwal 23 bus : 1 3960 Bree
Rapporteringsperiode :	2019
Laatste volgnummer budgettair dagboek :	2019000522

Schema J4 : De rekening van de afgesloten investeringsenveloppe 2019

IO_BD00 - Investeringsenveloppe OCMW - BD 00 - Algemene financiering : 2015 - 2019

Deel 1 : UITGAVEN	Totaal aanrekeningen	Eindbudget	Initieel budget
I. Investeringsen in financiële vaste activa	0	0	0
A. Extern verzelfstandigde agentschappen	0	0	0
B. Intergemeentelijke samenwerkingsverbanden en soortgelijke entiteiten	0	0	0
C. Publiek-Private Samenwerkingsverbanden	0	0	0
D. OCMW-verenigingen	0	0	0
E. Andere financiële vaste activa	0	0	0
II. Investeringsen in materiële vaste activa	0	0	0
A. Gemeenschapsgoederen en bedrijfsmatige materiële vaste activa	0	0	0
1. Terreinen en gebouwen	0	0	0
2. Wegen en overige infrastructuur	0	0	0
3. Roerende goederen	0	0	0
4. Leasing en soortgelijke rechten	0	0	0
5. Erfgoed	0	0	0
B. Overige materiële vaste activa	0	0	0
1. Onroerende goederen	0	0	0
2. Roerende goederen	0	0	0
C. Vooruitbetalingen op investeringen in materiële vaste activa	0	0	0
III. Investeringsen in immateriële activa	0	0	0
IV Toegestane investeringssubsidies	0	0	0
TOTAAL UITGAVEN	0	0	0
Deel 2 : ONTVANGSTEN	Jaarrekening	Eindbudget	Initieel budget
I. Verkoop van financiële vaste activa	0	0	0
A. Extern verzelfstandigde agentschappen	0	0	0
B. Intergemeentelijke samenwerkingsverbanden en soortgelijke entiteiten	0	0	0
C. Publiek-Private Samenwerkingsverbanden	0	0	0
D. OCMW - verenigingen	0	0	0
E. Ander financiële vaste activa	0	0	0
II. Verkoop van materiële vaste activa	0	0	0
A. Gemeenschapsgoederen en bedrijfsmatige materiële vaste activa	0	0	0
1. Terreinen en gebouwen	0	0	0
2. Wegen en overige infrastructuur	0	0	0
3. Roerende goederen	0	0	0
4. Leasing en soortgelijke rechten	0	0	0
5. Erfgoed	0	0	0
B. Overige materiële vaste activa	0	0	0
1. Onroerende goederen	0	0	0
2. Roerende goederen	0	0	0
C. Ontvangen vooruitbetalingen op de verkoop van materiële vaste activa	0	0	0
III. Verkoop van Immateriële vaste activa	0	0	0
IV. Investeringsubsidies en -schenkingen	0	0	0
TOTAAL ONTVANGSTEN	0	0	0

Schema J4 : De rekening van de afgesloten investeringsenveloppe 2019

IO_BD03 - Investeringsenveloppe OCMW - BD 03 - Ontwikkelen van een integraal, kwalitatief en duurzaam beleid gemeenschapsvorming : 2014 - 2019

Deel 1 : UITGAVEN	Totaal aanrekeningen	Eindbudget	Initieel budget
I. Investeringsen in financiële vaste activa	0	0	0
A. Extern verzelfstandigde agentschappen	0	0	0
B. Intergemeentelijke samenwerkingsverbanden en soortgelijke entiteiten	0	0	0
C. Publiek-Private Samenwerkingsverbanden	0	0	0
D. OCMW-verenigingen	0	0	0
E. Andere financiële vaste activa	0	0	0
II. Investeringsen in materiële vaste activa	0	0	0
A. Gemeenschapsgoederen en bedrijfsmatige materiële vaste activa	0	0	0
1. Terreinen en gebouwen	0	0	0
2. Wegen en overige infrastructuur	0	0	0
3. Roerende goederen	0	0	0
4. Leasing en soortgelijke rechten	0	0	0
5. Erfgoed	0	0	0
B. Overige materiële vaste activa	0	0	0
1. Onroerende goederen	0	0	0
2. Roerende goederen	0	0	0
C. Vooruitbetalingen op investeringen in materiële vaste activa	0	0	0
III. Investeringsen in immateriële activa	0	0	0
IV Toegestane investeringssubsidies	0	0	0
TOTAAL UITGAVEN	0	0	0
Deel 2 : ONTVANGSTEN	Jaarrekening	Eindbudget	Initieel budget
I. Verkoop van financiële vaste activa	0	0	0
A. Extern verzelfstandigde agentschappen	0	0	0
B. Intergemeentelijke samenwerkingsverbanden en soortgelijke entiteiten	0	0	0
C. Publiek-Private Samenwerkingsverbanden	0	0	0
D. OCMW - verenigingen	0	0	0
E. Ander financiële vaste activa	0	0	0
II. Verkoop van materiële vaste activa	0	0	0
A. Gemeenschapsgoederen en bedrijfsmatige materiële vaste activa	0	0	0
1. Terreinen en gebouwen	0	0	0
2. Wegen en overige infrastructuur	0	0	0
3. Roerende goederen	0	0	0
4. Leasing en soortgelijke rechten	0	0	0
5. Erfgoed	0	0	0
B. Overige materiële vaste activa	0	0	0
1. Onroerende goederen	0	0	0
2. Roerende goederen	0	0	0
C. Ontvangen vooruitbetalingen op de verkoop van materiële vaste activa	0	0	0
III. Verkoop van Immateriële vaste activa	0	0	0
IV Investingssubsidies en -schenkingen	0	0	0
TOTAAL ONTVANGSTEN	0	0	0

Schema J4 : De rekening van de afgesloten investeringsenveloppe 2019

IO_BD04 - Investeringsenveloppe OCMW - BD 04 : 2015 - 2019

Deel 1 : UITGAVEN	Totaal aanrekeningen	Eindbudget	Initieel budget
I. Investeringsen in financiële vaste activa	0	0	0
A. Extern verzelfstandigde agentschappen	0	0	0
B. Intergemeentelijke samenwerkingsverbanden en soortgelijke entiteiten	0	0	0
C. Publiek-Private Samenwerkingsverbanden	0	0	0
D. OCMW-verenigingen	0	0	0
E. Andere financiële vaste activa	0	0	0
II. Investeringsen in materiële vaste activa	0	0	0
A. Gemeenschapsgoederen en bedrijfsmatige materiële vaste activa	0	0	0
1. Terreinen en gebouwen	0	0	0
2. Wegen en overige infrastructuur	0	0	0
3. Roerende goederen	0	0	0
4. Leasing en soortgelijke rechten	0	0	0
5. Erfgoed	0	0	0
B. Overige materiële vaste activa	0	0	0
1. Onroerende goederen	0	0	0
2. Roerende goederen	0	0	0
C. Vooruitbetalingen op investeringen in materiële vaste activa	0	0	0
III. Investeringsen in immateriële activa	0	0	0
IV. Toegestane investeringssubsidies	0	0	0
TOTAAL UITGAVEN	0	0	0

Deel 2 : ONTVANGSTEN	Jaarrekening	Eindbudget	Initieel budget
I. Verkoop van financiële vaste activa	0	0	0
A. Extern verzelfstandigde agentschappen	0	0	0
B. Intergemeentelijke samenwerkingsverbanden en soortgelijke entiteiten	0	0	0
C. Publiek-Private Samenwerkingsverbanden	0	0	0
D. OCMW - verenigingen	0	0	0
E. Ander financiële vaste activa	0	0	0
II. Verkoop van materiële vaste activa	0	0	0
A. Gemeenschapsgoederen en bedrijfsmatige materiële vaste activa	0	0	0
1. Terreinen en gebouwen	0	0	0
2. Wegen en overige infrastructuur	0	0	0
3. Roerende goederen	0	0	0
4. Leasing en soortgelijke rechten	0	0	0
5. Erfgoed	0	0	0
B. Overige materiële vaste activa	0	0	0
1. Onroerende goederen	0	0	0
2. Roerende goederen	0	0	0
C. Ontvangen vooruitbetalingen op de verkoop van materiële vaste activa	0	0	0
III. Verkoop van Immateriële vaste activa	0	0	0
IV. Investeringsubsidies en -schenkingen	0	0	0
TOTAAL ONTVANGSTEN	0	0	0

Schema J4 : De rekening van de afgesloten investeringsenveloppe 2019

IO_BD06 - Investeringsenveloppe OCMW - BD 06 - Betaalbaar wonen voor iedereen (combineren wonen en zorg) : 2014 - 2019

Deel 1 : UITGAVEN	Totaal aanrekeningen	Eindbudget	Initieel budget
I. Investeringsen in financiële vaste activa	0	0	0
A. Extern verzelfstandigde agentschappen	0	0	0
B. Intergemeentelijke samenwerkingsverbanden en soortgelijke entiteiten	0	0	0
C. Publiek-Private Samenwerkingsverbanden	0	0	0
D. OCMW-verenigingen	0	0	0
E. Andere financiële vaste activa	0	0	0
II. Investeringsen in materiële vaste activa	0	0	0
A. Gemeenschapsgoederen en bedrijfsmatige materiële vaste activa	0	0	0
1. Terreinen en gebouwen	0	0	0
2. Wegen en overige infrastructuur	0	0	0
3. Roerende goederen	0	0	0
4. Leasing en soortgelijke rechten	0	0	0
5. Erfgoed	0	0	0
B. Overige materiële vaste activa	0	0	0
1. Onroerende goederen	0	0	0
2. Roerende goederen	0	0	0
C. Vooruitbetalingen op investeringen in materiële vaste activa	0	0	0
III. Investeringsen in immateriële activa	0	0	0
IV Toegestane investeringssubsidies	0	0	0
TOTAAL UITGAVEN	0	0	0
Deel 2 : ONTVANGSTEN	Jaarrekening	Eindbudget	Initieel budget
I. Verkoop van financiële vaste activa	0	0	0
A. Extern verzelfstandigde agentschappen	0	0	0
B. Intergemeentelijke samenwerkingsverbanden en soortgelijke entiteiten	0	0	0
C. Publiek-Private Samenwerkingsverbanden	0	0	0
D. OCMW - verenigingen	0	0	0
E. Ander financiële vaste activa	0	0	0
II. Verkoop van materiële vaste activa	0	0	0
A. Gemeenschapsgoederen en bedrijfsmatige materiële vaste activa	0	0	0
1. Terreinen en gebouwen	0	0	0
2. Wegen en overige infrastructuur	0	0	0
3. Roerende goederen	0	0	0
4. Leasing en soortgelijke rechten	0	0	0
5. Erfgoed	0	0	0
B. Overige materiële vaste activa	0	0	0
1. Onroerende goederen	0	0	0
2. Roerende goederen	0	0	0
C. Ontvangen vooruitbetalingen op de verkoop van materiële vaste activa	0	0	0
III. Verkoop van Immateriële vaste activa	0	0	0
IV Investeringsubsidies en -schenkingen	0	0	0
TOTAAL ONTVANGSTEN	0	0	0

Schema J4 : De rekening van de afgesloten investeringsenveloppe 2019

IO_BD07 - Investeringsenveloppe OCMW - BD 07 - Kwaliteitsvol wonen voor iedereen : 2014 - 2019

Deel 1 : UITGAVEN	Totaal aanrekeningen	Eindbudget	Initieel budget
I. Investeringsen in financiële vaste activa	0	0	0
A. Extern verzelfstandigde agentschappen	0	0	0
B. Intergemeentelijke samenwerkingsverbanden en soortgelijke entiteiten	0	0	0
C. Publiek-Private Samenwerkingsverbanden	0	0	0
D. OCMW-verenigingen	0	0	0
E. Andere financiële vaste activa	0	0	0
II. Investeringsen in materiële vaste activa	0	0	0
A. Gemeenschapsgoederen en bedrijfsmatige materiële vaste activa	0	0	0
1. Terreinen en gebouwen	0	0	0
2. Wegen en overige infrastructuur	0	0	0
3. Roerende goederen	0	0	0
4. Leasing en soortgelijke rechten	0	0	0
5. Erfgoed	0	0	0
B. Overige materiële vaste activa	0	0	0
1. Onroerende goederen	0	0	0
2. Roerende goederen	0	0	0
C. Vooruitbetalingen op investeringen in materiële vaste activa	0	0	0
III. Investeringsen in immateriële activa	0	0	0
IV Toegestane investeringssubsidies	0	0	0
TOTAAL UITGAVEN	0	0	0
Deel 2 : ONTVANGSTEN	Jaarrekening	Eindbudget	Initieel budget
I. Verkoop van financiële vaste activa	0	0	0
A. Extern verzelfstandigde agentschappen	0	0	0
B. Intergemeentelijke samenwerkingsverbanden en soortgelijke entiteiten	0	0	0
C. Publiek-Private Samenwerkingsverbanden	0	0	0
D. OCMW - verenigingen	0	0	0
E. Ander financiële vaste activa	0	0	0
II. Verkoop van materiële vaste activa	0	0	0
A. Gemeenschapsgoederen en bedrijfsmatige materiële vaste activa	0	0	0
1. Terreinen en gebouwen	0	0	0
2. Wegen en overige infrastructuur	0	0	0
3. Roerende goederen	0	0	0
4. Leasing en soortgelijke rechten	0	0	0
5. Erfgoed	0	0	0
B. Overige materiële vaste activa	0	0	0
1. Onroerende goederen	0	0	0
2. Roerende goederen	0	0	0
C. Ontvangen vooruitbetalingen op de verkoop van materiële vaste activa	0	0	0
III. Verkoop van Immateriële vaste activa	0	0	0
IV Investeringsubsidies en -schenkingen	0	0	0
TOTAAL ONTVANGSTEN	0	0	0

Schema J4 : De rekening van de afgesloten investeringsenveloppe 2019

IO_BD09 - Investeringsenveloppe OCMW - BD 09 - Welzijn bevorderen van de Breese bevolking met aandacht voor specifieke doelgroepen : 2014 - 2019

Deel 1 : UITGAVEN	Totaal aanrekeningen	Eindbudget	Initieel budget
I. Investeringsen in financiële vaste activa	0	0	0
A. Extern verzelfstandigde agentschappen	0	0	0
B. Intergemeentelijke samenwerkingsverbanden en soortgelijke entiteiten	0	0	0
C. Publiek-Private Samenwerkingsverbanden	0	0	0
D. OCMW-verenigingen	0	0	0
E. Andere financiële vaste activa	0	0	0
II. Investeringsen in materiële vaste activa	0	0	0
A. Gemeenschapsgoederen en bedrijfsmatige materiële vaste activa	0	0	0
1. Terreinen en gebouwen	0	0	0
2. Wegen en overige infrastructuur	0	0	0
3. Roerende goederen	0	0	0
4. Leasing en soortgelijke rechten	0	0	0
5. Erfgoed	0	0	0
B. Overige materiële vaste activa	0	0	0
1. Onroerende goederen	0	0	0
2. Roerende goederen	0	0	0
C. Vooruitbetalingen op investeringen in materiële vaste activa	0	0	0
III. Investeringsen in immateriële activa	0	0	0
IV. Toegestane investeringssubsidies	0	0	0
TOTAAL UITGAVEN	0	0	0
Deel 2 : ONTVANGSTEN	Jaarrekening	Eindbudget	Initieel budget
I. Verkoop van financiële vaste activa	0	0	0
A. Extern verzelfstandigde agentschappen	0	0	0
B. Intergemeentelijke samenwerkingsverbanden en soortgelijke entiteiten	0	0	0
C. Publiek-Private Samenwerkingsverbanden	0	0	0
D. OCMW - verenigingen	0	0	0
E. Ander financiële vaste activa	0	0	0
II. Verkoop van materiële vaste activa	0	0	0
A. Gemeenschapsgoederen en bedrijfsmatige materiële vaste activa	0	0	0
1. Terreinen en gebouwen	0	0	0
2. Wegen en overige infrastructuur	0	0	0
3. Roerende goederen	0	0	0
4. Leasing en soortgelijke rechten	0	0	0
5. Erfgoed	0	0	0
B. Overige materiële vaste activa	0	0	0
1. Onroerende goederen	0	0	0
2. Roerende goederen	0	0	0
C. Ontvangen vooruitbetalingen op de verkoop van materiële vaste activa	0	0	0
III. Verkoop van Immateriële vaste activa	0	0	0
IV. Investeringsubsidies en -schenkingen	0	0	0
TOTAAL ONTVANGSTEN	0	0	0

Rapportgegevens :

Titel :	Schema J5 : De Liquiditeitenrekening
Type beleidsrapport :	Jaarrekening
Naam bestuur :	AGB Bree
NIS-code bestuur :	72004
Adres bestuur :	Witte Torenwal 23 bus : 1 3960 Bree
Rapporteringsperiode :	2019
Laatste volgnummer	2019000522
budgettair dagboek :	

Schema J5 : De Liquiditeitenrekening 2019

RESULTAAT OP KASBASIS	Jaarrekening	Eindbudget	Initieel budget
I. Exploitatierekening (B-A)	2.050.083	2.129.423	650.350
A. Uitgaven	1.067.742	1.342.875	1.041.795
B. Ontvangsten	3.117.825	3.472.297	1.692.146
1.a Belastingen en boetes	0	0	0
1.b Algemene werkingsbijdrage van andere lokale overheden	0	0	0
1.c Tussenkost door derden in het tekort van het boekjaar	0	0	0
2. Overige	3.117.825	3.472.297	1.692.146
II. Investeringsrekening (B-A)	-3.432.134	-3.530.579	9.691
A. Uitgaven	3.648.133	3.780.238	14.938
B. Ontvangsten	215.999	249.659	24.629
III. Andere (B-A)	-212.997	797.002	-467.259
A. Uitgaven	478.251	478.252	467.259
1. Aflossing financiële schulden	478.251	478.252	467.259
a. Periodieke aflossingen	478.251	478.252	467.259
b. Niet-periodieke aflossingen	0	0	0
2. Toegestane leningen	0	0	0
3. Overige transacties	0	0	0
B. Ontvangsten	265.254	1.275.254	0
1. Op te nemen leningen en leasings	265.254	1.275.254	0
2. Terugvordering van aflossing van financiële schulden	0	0	0
a. Periodieke terugvorderingen	0	0	0
b. Niet-periodieke terugvorderingen	0	0	0
3. Overige transacties	0	0	0
IV. Budgettaire resultaat boekjaar (I + II + III)	-1.595.048	-604.155	192.782
V. Gecumuleerd budgettaire resultaat vorig boekjaar	609.859	609.859	105.967
VI. Gecumuleerd budgettaire resultaat (IV + V)	-985.189	5.704	298.749
VII. Bestemde gelden (toestand op 31 december)	0	0	0
A. Bestemde gelden voor de exploitatie	0	0	0
B. Bestemde gelden voor investeringen	0	0	0
C. Bestemde gelden voor andere verrichtingen	0	0	0
VIII Resultaat op kasbasis (VI - VII)	-985.189	5.704	298.749

Schema J5 : De Liquiditeitenrekening 2019

Bestemde gelden	Bedrag op 1/1	Mutatie			Bedrag op 31/12
		Jaarrekening	Eindbudget	Initieel budget	
I. Exploitatie	0			0	0
II. Investerings	0			0	0
III. Andere verrichtingen	0			0	0
Totalen	0			0	0

De samenvatting van de algemene rekeningen

J6 De Balans per 31/12/2019

J7 De staat van opbrengsten en kosten per 31/12/2019

Rapportgegevens :

Titel :	J6 : De balans per kostenplaats
Type beleidsrapport :	Jaarrekening/ Samenvatting van de algemene rekeningen
Naam bestuur :	AGB Bree
NIS-code bestuur :	72004
Adres bestuur :	Witte Torenwal 23 bus : 1 3960 Bree
Rapporteringsperiode :	2019
Laatste volgnummer budgettair dagboek :	2019000522

J6 : Balans 2019 - Kostenplaats : geen kostenplaats

ACTIVA	Boekjaar	Vorig boekjaar
I. Vlottende activa	2.095.164,82	5.050.728,44
A. Liquide Middelen en geldbeleggingen	540.887,23	2.501.542,25
B. Vorderingen op korte termijn	139.747,44	200.694,57
1. Vorderingen uit ruiltransacties	84.846,33	71.900,58
2. Vorderingen uit niet-ruiltransacties	54.901,11	128.793,99
C. Voorraden en bestellingen in uitvoering	1.390.571,31	2.321.442,70
D. Overlopende rekeningen van het actief	23.958,84	2.420,14
E. Vorderingen op lange termijn die binnen het jaar vervallen	0,00	24.628,78
II. Vaste activa	10.727.531,05	7.649.652,27
A. Vorderingen op lange termijn	0,00	0,00
1. Vorderingen uit ruiltransacties	0,00	0,00
2. Vorderingen uit niet-ruiltransacties	0,00	0,00
B. Financiële vaste activa	0,00	2.123.766,00
1. Extern verzelfstandigde agentschappen	0,00	0,00
2. Intergemeentelijke samenwerkingsverbanden en soortgelijke entiteiten	0,00	0,00
3. Publiek-Private Samenwerkingsverbanden	0,00	0,00
4. OCMW-verenigingen	0,00	0,00
5. Andere financiële vaste activa	0,00	2.123.766,00
C. Materiële vaste activa	10.727.531,05	5.040.480,55
1. Gemeenschapsgoederen	0,00	0,00
a. Terreinen en gebouwen	0,00	0,00
b. Wegen en overige infrastructuur	0,00	0,00
c. Installaties, machines en uitrusting	0,00	0,00
d. Meubilair, kantooruitrusting en rollend materieel	0,00	0,00
e. Leasing en soortgelijke rechten	0,00	0,00
f. Erfgoed	0,00	0,00
2. Bedrijfsmatige materiële vaste activa	10.727.531,05	5.040.480,55
a. Terreinen en gebouwen	10.640.917,94	4.948.846,80
b. Installaties, machines en uitrusting	86.613,11	91.633,75
c. Meubilair, kantooruitrusting en rollend materieel	0,00	0,00
d. Leasing en soortgelijke rechten	0,00	0,00
3. Overige materiële vaste activa	0,00	0,00
a. Terreinen en gebouwen	0,00	0,00
b. Roerende goederen	0,00	0,00
D. Immateriële vaste activa	0,00	485.405,72
TOTAAL ACTIVA	12.822.695,87	12.700.380,71

J6 : Balans 2019 - Kostenplaats : geen kostenplaats

PASSIVA	Boekjaar	Vorig boekjaar
I. Schulden	10.418.281,40	10.887.576,06
A. Schulden op korte termijn	2.236.348,19	2.840.922,26
1. Schulden uit ruiltransacties	1.236.141,51	399.006,08
a. Voorzieningen voor risico's en kosten	0,00	0,00
b. Financiële schulden	1.000.000,00	0,00
c. Diverse schulden op korte termijn uit ruiltransacties	236.141,51	399.006,08
2. Schulden uit niet-ruiltransacties	457.804,08	1.694.973,87
3. Overlopende rekeningen van het passief	55.963,75	37.457,48
4. Schulden op lange termijn die binnen het jaar vervallen	486.438,85	709.484,83
B Schulden op lange termijn	8.181.933,21	8.046.653,80
1. Schulden uit ruiltransacties	8.181.933,21	8.046.653,80
a. Voorzieningen voor risico's en kosten	865.730,37	740.499,54
1. Pensioenen en soortgelijke verplichtingen	0,00	0,00
2. Overige risico's en kosten	865.730,37	740.499,54
b. Financiële schulden	7.316.202,84	7.306.154,26
c. Diverse schulden op lange termijn uit ruiltransacties	0,00	0,00
2. Schulden uit niet-ruiltransacties	0,00	0,00
II. Nettoactief	2.404.414,47	1.812.804,65
TOTAAL PASSIVA	12.822.695,87	12.700.380,71

Rapportgegevens :

Titel :	J7 : De staat van opbrengsten en kosten per kostenplaats
Type beleidsrapport :	Samenvatting van de algemene rekeningen
Naam bestuur :	AGB Bree
NIS-code bestuur :	72004
Adres bestuur :	Witte Torenwal 23 bus : 1 3960 Bree
Rapporteringsperiode :	2019
Laatste volgnummer budgettair dagboek :	2019000522

J7 : De staat van opbrengsten en kosten per kostenplaats 2019

Kostenplaats : geen kostenplaats

	Boekjaar	Vorig boekjaar
I. Kosten	2.480.102,79	2.515.530,41
A. Operationele kosten	2.295.324,30	2.432.997,27
1. Goederen en diensten	1.795.812,92	2.111.533,01
2. Bezoldigingen, sociale lasten en pensioenen	0,00	0,00
3. Afschrijvingen, waardeverminderingen en voorzieningen	446.989,40	215.594,91
4. Specifieke kosten sociale dienst OCMW	0,00	0,00
5. Toegestane werkingssubsidies	0,00	0,00
6. Andere operationele kosten	52.521,98	105.869,35
B. Financiële kosten	94.896,50	82.533,14
C. Uitzonderlijke kosten	89.881,99	0,00
1. Minwaarden bij de realisatie van vaste activa	89.881,99	0,00
2. Toegestane investeringssubsidies	0,00	0,00
II. Opbrengsten	3.125.063,30	2.990.929,84
A. Operationele opbrengsten	3.121.753,91	2.987.601,69
1. Opbrengsten uit de werking	3.121.753,91	2.986.624,62
2. Fiscale opbrengsten en boetes	0,00	0,00
3. Werkingssubsidies	0,00	0,00
a. Algemene werkingssubsidies	0,00	0,00
b. Specifieke werkingssubsidies	0,00	0,00
4. Recuperatie specifieke kosten sociale dienst OCMW	0,00	0,00
5. Andere operationele opbrengsten	0,00	977,07
B. Financiële opbrengsten	3.309,39	3.328,15
C. Uitzonderlijke opbrengsten	0,00	0,00
III. Overschot of Tekort van het boekjaar	644.960,51	475.399,43
A. Operationeel overschot of tekort	826.429,61	554.604,42
B. Financieel overschot of tekort	-91.587,11	-79.204,99
C. Uitzonderlijk overschot of tekort	-89.881,99	0,00
IV. Verwerking van het overschot of tekort van het boekjaar	644.960,51	475.399,43
A. Rechthebbenden uit het overschot van het boekjaar	50.138,25	0,00
B. Tussenkoms door derden in het tekort van het boekjaar	0,00	0,00
C. Over te dragen overschot of tekort van het boekjaar	594.822,26	475.399,43

Toelichting bij de financiële nota

- B-RE** Verklaring materiële verschillen tussen budget en rekening (exploitatie)
- TJ1** Exploitatierekening per BDOM
- TJ2** Evolutie van de exploitatierekening
- TJ3** Investeringsverrichtingen per BDOM
- B-RI** Verklaring materiële verschillen tussen budget en rekening (investerings)
- TJ4** Evolutie van de investeringsverrichtingen
- TJ5** Stand kredieten per investeringsenveloppe
- TJ6** Evolutie van de liquiditeitenrekening
- S** Overzicht per beleidsveld van de toegestane werkings- en investeringssubsidies

MATERIËLE VERSCHILLEN TUSSEN BUDGET EN REKENING - EXPLOITATIE

UITGAVEN		Code	BOEKJAAR 2019	BUDGET 2019	VERSCHIL	VERKLARING
BELEIDSVELD						
0190	Overig algemeen bestuur	640	2 340	164 700	-162 360	
0010	Algemene overdrachten tussen de verschillende bestuurlijke niveaus	694	50 138		50 138	
0510	Nijverheid	605	62 049	107 000	-44 951	
0040	Transacties in verband met de openbare schuld	6500	94 009	119 041	-25 032	
0740	Sport	615	138 631	158 270	-19 639	
0740	Sport	6113	25 841	43 216	-17 375	
0740	Sport	6110	70 688	86 441	-15 754	
0701	Cultuurcentrum	615	198 548	214 014	-15 466	
0220	Parkeren	640	18 005	2 748	15 257	
0740	Sport	6103	31 351	42 274	-10 922	
0701	Cultuurcentrum	600	34 058	44 500	-10 442	

MATERIËLE VERSCHILLEN TUSSEN BUDGET EN REKENING - EXPLOITATIE

ONTVANGSTEN		Code	BOEKJAAR 2019	BUDGET 2019	VERSCHIL	VERKLARING
BELEIDSVELD						
0510	Nijverheid	705	1 805 532	2 009 753	-204 221	
0220	Parkeren	745		182 010	-182 010	
0701	Cultuurcentrum	701	159 879	125 000	34 879	
0740	Sport	707	546 460	561 415	-14 955	
0220	Parkeren	702	38 855	51 000	-12 144	

Materiële verschillen tussen budget en rekening - exploitatie

De budgettaire jaarrekening wordt samengevat door, het belangrijkste schema van de BBC jaarrekening, schema J5. Schema J5 totaliseert alle kasstromen van het boekjaar per categorie, zijnde exploitatie, investering en andere.

Er is een positief exploitatieresultaat t.b.v. 2.050.083 euro. Er werden immers voor 3.117.825 euro exploitatieontvangsten gegenereerd en t.b.v. 1.067.742 exploitatie uitgaven gedaan. De belangrijkste ontvangsten van 2019 zijn de verkoop van industriegronden t.b.v. 1.805.532 euro. Daarnaast werden er voor 403.598 euro toegangsgelden tot sport en culturele activiteiten gegenereerd, vermeerderd met een prijssubsidie t.b.v. 546.460 euro van de stad Bree.

Materiële verschillen budget en rekening betreft voor de exploitatie-uitgaven:

- Vennootschapsbelasting: -162 360
- Bruto dividend Stad Bree: 50 138
- Aankoop onroerende goederen: -44 951
- Intresten leningen: -25 032
- Sport (voornamelijk activiteiten € 10 638 en klein materieel en lesvergoedingen € 5 970): -19 639
- Water sporthal, zwembad en ijspiste: - 17 375
- Elektriciteit sporthal en ijspiste: -15 754
- Programmatiekosten cultuur: -15 466
- OV Augustijner: 15 257
- Onderhoud sporthal en zwembad: -10 922
- Cultuurcentrum aankoop voedingswaren: -10 442

Materiële verschillen budget en rekening betreft voor de exploitatie-ontvangsten:

- Verkopen onroerende goederen: -204 221
- Werkkapitaal fusie Augustijner: -182 010
- Toegangsgelden OC en Theaterzaal: 34 879
- Prijssubsidie: -14 955
- Opbrengsten parkeren Augustijner: -12 144

Rapportgegevens :

Titel :	TJ1 : Exploitatierkening per beleidsdomein
Type beleidsrapport :	Toelichting bij de jaarrekening
Naam bestuur :	AGB Bree
NIS-code bestuur :	72004
Adres bestuur :	Witte Torenwal 23 bus : 1 3960 Bree
Rapporteringsperiode :	2019
Laatste volgnummer budgettair dagboek :	2019000522

TJ1 : Exploitatier rekening per beleidsdomein 2019

	Code	Totaal	Domein 0 Algemene Financiëring	Domein 1 Interne Zaken / Facilitaire Diensten	Domein 2 Omgeving
I. Uitgaven		1.067.742,00	174.138,09	52.974,31	134.945,69
A. Operationele uitgaven		922.707,25	29.990,87	52.086,78	134.945,69
1. Goederen en diensten	60/1	865.706,32	3.167,13	49.746,87	108.313,41
2. Bezoldigingen, sociale lasten en pensioenen	62	0,00	0,00	0,00	0,00
3. Specifieke kosten sociale dienst OCMW	648	0,00	0,00	0,00	0,00
4. Toegestane werkingssubsidies	649	0,00	0,00	0,00	0,00
5. Andere operationele uitgaven	640/7	57.000,93	26.823,74	2.339,91	26.632,28
B. Financiële uitgaven	65	94.896,50	94.008,97	887,53	0,00
C. Rechthebbenden uit het overschot van het boekjaar	694	50.138,25	50138,25	0,00	0,00
II. Ontvangsten		3.117.825,35	193.341,64	0,00	1.844.387,34
A. Operationele ontvangsten		3.117.728,40	193.244,69	0,00	1.844.387,34
1. Ontvangsten uit de werking	70	3.117.728,40	193.244,69	0,00	1.844.387,34
2. Fiscale ontvangsten en boetes	73	0,00	0,00	0,00	0,00
3. Werkingssubsidies	740	0,00	0,00	0,00	0,00
4. Recuperatie specifieke kosten OCMW	748	0,00	0,00	0,00	0,00
5. Andere operationele ontvangsten	742/7	0,00	0,00	0,00	0,00
B. Financiële ontvangsten	75	96,95	96,95	0,00	0,00
C. Tussenkost door derden in het tekort van het boekjaar	794	0,00	0,00	0,00	0,00
III. Saldo		2.050.083,35	19.203,55	-52.974,31	1.709.441,65

TJ1 : Exploitatierkening per beleidsdomein 2019

	Code	Domein 5 Vrije Tijd	
I. Uitgaven			705.683,91
A. Operationele uitgaven			705.683,91
1. Goederen en diensten	60/1		704.478,91
2. Bezoldigingen, sociale lasten en pensioenen	62		0,00
3. Specifieke kosten sociale dienst OCMW	648		0,00
4. Toegestane werkingssubsidies	649		0,00
5. Andere operationele uitgaven	640/7		1.205,00
B. Financiële uitgaven	65		0,00
C. Rechthebbenden uit het overschot van het boekjaar	694		0,00
II. Ontvangsten			1.080.096,37
A. Operationele ontvangsten			1.080.096,37
1. Ontvangsten uit de werking	70		1.080.096,37
2. Fiscale ontvangsten en boetes	73		0,00
3. Werkingssubsidies	740		0,00
4. Recuperatie specifieke kosten OCMW	748		0,00
5. Andere operationele ontvangsten	742/7		0,00
B. Financiële ontvangsten	75		0,00
C. Tussenkost door derden in het tekort van het boekjaar	794		0,00
III. Saldo			374.412,46

Rapportgegevens :

Titel :	TJ2: Evolutie van de exploitatierekening
Type beleidsrapport :	Toelichting bij de jaarrekening
Naam bestuur :	AGB Bree
NIS-code bestuur :	72004
Adres bestuur :	Witte Torenwal 23 bus : 1 3960 Bree
Rapporteringsperiode :	2019
Laatste volgnummer budgettair dagboek :	2019000522

Schema TJ2 : Evolutie van de exploitatierekening 2019

	Code	Jaarrekening 2019	Jaarrekening 2018	Jaarrekening 2017
I. Uitgaven		1.067.742,00	1.317.692,08	4.872.259,49
A. Operationele uitgaven		922.707,25	1.235.158,94	4.470.189,40
1. Goederen en diensten	60/1	865.706,32	1.129.289,59	3.937.530,34
2. Bezoldigingen, sociale lasten en pensioenen	62	0,00	0,00	0,00
3. Specifieke kosten sociale dienst OCMW	648	0,00	0,00	0,00
4. Toegestane werkingssubsidies	649	0,00	0,00	0,00
5. Andere operationele uitgaven	640/7	57.000,93	105.869,35	532.659,06
B. Financiële uitgaven	65	94.896,50	82.533,14	402.070,09
C. Rechthebbenden uit het overzicht van het boekjaar	694	50.138,25	0,00	0,00
II. Ontvangsten		3.117.825,35	2.984.773,06	3.139.945,03
A. Operationele ontvangsten		3.117.728,40	2.984.657,35	3.139.792,59
1. Ontvangsten uit de werking	70	3.117.728,40	2.983.680,28	3.138.492,59
2. Fiscale ontvangsten en boetes		0,00	0,00	0,00
a. Aanvullende belastingen		0,00	0,00	0,00
- Opcentiemen op de onroerende voorheffing	7300	0,00	0,00	0,00
- Aanvullende belasting op de personenbelasting	7301	0,00	0,00	0,00
- Andere aanvullende belastingen	7302/9	0,00	0,00	0,00
b. Andere belastingen	731/9	0,00	0,00	0,00
3. Werkingssubsidies		0,00	0,00	1.300,00
a. Algemene werkingssubsidies		0,00	0,00	0,00
- Gemeente- of provinciefonds	7400	0,00	0,00	0,00
- Gemeentelijke of provinciale bijdrage	7401	0,00	0,00	0,00
- Overige algemene werkingssubsidies	7402/4	0,00	0,00	0,00
b. Specifieke werkingssubsidies	7405/9	0,00	0,00	1.300,00
4. Recuperatie specifieke kosten soc.dienst OCMW	748	0,00	0,00	0,00
5. Andere operationele ontvangsten	742/7	0,00	977,07	0,00
B. Financiële ontvangsten	75	96,95	115,71	152,44
C. Tussenkost door derden in het tekort van het boekjaar	794	0,00	0,00	0,00
III. Saldo		2.050.083,35	1.667.080,98	-1.732.314,46

Rapportgegevens :

Titel :	TJ3 : Investeringsverrichtingen per beleidsdomein
Type beleidsrapport :	Toelichting bij de jaarrekening
Naam bestuur :	AGB Bree
NIS-code bestuur :	72004
Adres bestuur :	Witte Torenwal 23 bus : 1 3960 Bree
Rapporteringsperiode :	2019
Laatste volgnummer budgettair dagboek :	2019000522

Schema TJ3 : Investeringsverrichtingen per beleidsdomein 2019

DEEL 1 : UITGAVEN	Code	Totaal	Domein 0 Algemene Financiëring	Domein 1 Interne Zaken / Facilitaire Diensten
I. Investerings in financiële vaste activa		0,00	0,00	0,00
A. Extern verzelfstandigde agentschappen	280	0,00	0,00	0,00
B. Intergemeentelijke samenwerkings- verbanden en soortgelijke entiteiten	281	0,00	0,00	0,00
C. Publiek-Private Samenwerkingsverbanden	282	0,00	0,00	0,00
D. OCMW-verenigingen	283	0,00	0,00	0,00
E. Andere financiële vaste activa	284/8	0,00	0,00	0,00
II. Investerings in materiële vaste activa		3.501.079,02	4.258,92	0,00
A. Gemeenschapsgoederen en bedrijfsmatige materiële vaste activa		3.501.079,02	4.258,92	0,00
1. Terreinen en gebouwen	220/3-229	3.494.466,42	4.258,92	0,00
2. Wegen en overige infrastructuur	224/8	0,00	0,00	0,00
3. Roerende goederen	23/4	6.612,60	0,00	0,00
4. Leasing en soortgelijke rechten	25	0,00	0,00	0,00
5. Erfgoed	27	0,00	0,00	0,00
B. Overige materiële vaste activa		0,00	0,00	0,00
1. Onroerende goederen	260/4	0,00	0,00	0,00
2. Roerende goederen	265/9	0,00	0,00	0,00
C. Vooruitbetalingen op investeringen in materiële vaste activa	2906	0,00	0,00	0,00
III. Investerings in immateriële vaste activa	21	147.053,71	0,00	0,00
IV. Toegestane investeringssubsidies	664	0,00	0,00	0,00
TOTAAL UITGAVEN		3.648.132,73	4.258,92	0,00

Schema TJ3 : Investeringsverrichtingen per beleidsdomein 2019

DEEL 1 : UITGAVEN	Code	Domein 2 Omgeving	Domein 4 Sociaal
I. Investerings in financiële vaste activa		0,00	0,00
A. Extern verzelfstandigde agentschappen	280	0,00	0,00
B. Intergemeentelijke samenwerkingsverbanden en soortgelijke entiteiten	281	0,00	0,00
C. Publiek-Private Samenwerkingsverbanden	282	0,00	0,00
D. OCMW-verenigingen	283	0,00	0,00
E. Andere financiële vaste activa	284/8	0,00	0,00
II. Investerings in materiële vaste activa		0,00	0,00
A. Gemeenschapsgoederen en bedrijfsmatige materiële vaste activa		0,00	0,00
1. Terreinen en gebouwen	220/3-229	0,00	0,00
2. Wegen en overige infrastructuur	224/8	0,00	0,00
3. Roerende goederen	23/4	0,00	0,00
4. Leasing en soortgelijke rechten	25	0,00	0,00
5. Erfgoed	27	0,00	0,00
B. Overige materiële vaste activa		0,00	0,00
1. Onroerende goederen	260/4	0,00	0,00
2. Roerende goederen	265/9	0,00	0,00
C. Vooruitbetalingen op investeringen in materiële vaste activa	2906	0,00	0,00
III. Investerings in immateriële vaste activa	21	0,00	0,00
IV. Toegestane investeringssubsidies	664	0,00	0,00
TOTAAL UITGAVEN		0,00	0,00

Schema TJ3 : Investeringsverrichtingen per beleidsdomein 2019

DEEL 1 : UITGAVEN	Code	Domein 5 Vrije Tijd
I. Investerings in financiële vaste activa		0,00
A. Extern verzelfstandigde agentschappen	280	0,00
B. Intergemeentelijke samenwerkingsverbanden en soortgelijke entiteiten	281	0,00
C. Publiek-Private Samenwerkingsverbanden	282	0,00
D. OCMW-verenigingen	283	0,00
E. Andere financiële vaste activa	284/8	0,00
II. Investerings in materiële vaste activa		3.496.820,10
A. Gemeenschapsgoederen en bedrijfsmatige materiële vaste activa		3.496.820,10
1. Terreinen en gebouwen	220/3-229	3.490.207,50
2. Wegen en overige infrastructuur	224/8	0,00
3. Roerende goederen	23/4	6.612,60
4. Leasing en soortgelijke rechten	25	0,00
5. Erfgoed	27	0,00
B. Overige materiële vaste activa		0,00
1. Onroerende goederen	260/4	0,00
2. Roerende goederen	265/9	0,00
C. Vooruitbetalingen op investeringen in materiële vaste activa	2906	0,00
III. Investerings in immateriële vaste activa	21	147.053,71
IV. Toegestane investeringssubsidies	664	0,00
TOTAAL UITGAVEN		3.643.873,81

Schema TJ3 : Investeringsverrichtingen per beleidsdomein 2019

DEEL 2 : ONTVANGSTEN	Code	Totaal	Domein 0 Algemene Financiëring	Domein 2 Omgeving
I. Verkoop van financiële vaste activa	28	191.369,87	0,00	191.369,87
A. Extern verzelfstandigde agentschappen	280	0,00	0,00	0,00
B. Intergemeentelijke samenwerkingsverbanden en soortgelijke entiteiten	281	0,00	0,00	0,00
C. Publiek-Private Samenwerkingsverbanden	282	0,00	0,00	0,00
D. OCMW-verenigingen	283	0,00	0,00	0,00
E. Andere financiële vaste activa	284/8	191.369,87	0,00	191.369,87
II. Verkoop van materiële vaste activa	22/7	0,00	0,00	0,00
A. Gemeenschapsgoederen en bedrijfsmatige materiële vaste activa		0,00	0,00	0,00
1. Terreinen en gebouwen	220/3-229	0,00	0,00	0,00
2. Wegen en overige infrastructuur	224/8	0,00	0,00	0,00
3. Roerende goederen	23/4	0,00	0,00	0,00
4. Leasing en soortgelijke rechten	25	0,00	0,00	0,00
5. Erfgoed	27	0,00	0,00	0,00
B. Overige materiële vaste activa		0,00	0,00	0,00
1. Onroerende goederen	260/4	0,00	0,00	0,00
2. Roerende goederen	265/9	0,00	0,00	0,00
C. Ontvangen vooruitbetalingen op de verkoop van materiële vaste activa	176	0,00	0,00	0,00
III. Verkoop van immateriële vaste activa	21	0,00	0,00	0,00
IV. Investeringsubsidies en -schenkingen	150-180-4951/2	24.628,78	24.628,78	0,00
TOTAAL ONTVANGSTEN		215.998,65	24.628,78	191.369,87

Schema TJ3 : Investeringsverrichtingen per beleidsdomein 2019

DEEL 2 : ONTVANGSTEN	Code	Domein 4 Sociaal	Domein 5 Vrije Tijd
I. Verkoop van financiële vaste activa	28	0,00	0,00
A. Extern verzelfstandigde agentschappen	280	0,00	0,00
B. Intergemeentelijke samenwerkingsverbanden en soortgelijke entiteiten	281	0,00	0,00
C. Publiek-Private Samenwerkingsverbanden	282	0,00	0,00
D. OCMW-verenigingen	283	0,00	0,00
E. Andere financiële vaste activa	284/8	0,00	0,00
II. Verkoop van materiële vaste activa	22/7	0,00	0,00
A. Gemeenschapsgoederen en bedrijfsmatige materiële vaste activa		0,00	0,00
1. Terreinen en gebouwen	220/3-229	0,00	0,00
2. Wegen en overige infrastructuur	224/8	0,00	0,00
3. Roerende goederen	23/4	0,00	0,00
4. Leasing en soortgelijke rechten	25	0,00	0,00
5. Erfgoed	27	0,00	0,00
B. Overige materiële vaste activa		0,00	0,00
1. Onroerende goederen	260/4	0,00	0,00
2. Roerende goederen	265/9	0,00	0,00
C. Ontvangen vooruitbetalingen op de verkoop van materiële vaste activa	176	0,00	0,00
III. Verkoop van immateriële vaste activa	21	0,00	0,00
IV. Investeringsubsidies en -schenkingen	150-180-4951/2	0,00	0,00
TOTAAL ONTVANGSTEN		0,00	0,00

MATERIËLE VERSCHILLEN TUSSEN BUDGET EN REKENING - INVESTERINGEN

UITGAVEN		Code	BOEKJAAR 2019	BUDGET 2019	VERSCHIL	VERKLARING
BELEIDSVELD						
0702	Schouwburg, concertgebouw, opera	2291-7	3 488 063	3 558 888	-70 825	
0702	Schouwburg, concertgebouw, opera	214-7	147 054	170 040	-22 986	
0740	Sport	235-0	6 613	24 910	-18 298	
0740	Sport	2291-7		11 500	-11 500	
0050	Patrimonium zonder maatschappelijk doel	221-0		10 200	-10 200	

MATERIËLE VERSCHILLEN TUSSEN BUDGET EN REKENING - INVESTERINGEN

ONTVANGSTEN		Code	BOEKJAAR 2019	BUDGET 2019	VERSCHIL	VERKLARING
BELEIDSVELD						
0945	Kinderopvang	2290-0		225 030	-225 030	
0220	Parkeren	2840	191 370		191 370	

Materiële verschillen tussen budget en rekening - investeringen

Er werden voor 3.648.133 euro investeringen uitgevoerd, waarvan 3.488.063 euro voor de bouw van de theaterzaal en 147.054 euro voor de erelonen voor de bouw van de nieuwe theaterzaal. Er werd een noodzakelijke investering gedaan voor de aankoop van nieuw sportmateriaal waaronder onder andere nieuwe judomatten voor 6.613 euro en bouw berging sporthal in eigen beheer voor 4.259 euro. Er werd t.b.v. 215 999 euro investeringsontvangsten gegenereerd waarvan 24.629 euro welke uitsluitend betrekking hebben op een investeringstoelage 'regie der gebouwen' . Verder is er een bedrag van 191.370 euro m.b.t. ' Transactie verwerkt via boekhoudfiches fusie AGB dan wel via verkoop van aandelen" De verkoop van aandelen heeft via een andere weg plaatsgevonden, met name via de boekingsfiche fusie AGB <> gemeente welke we gebruikt hebben voor de fusie Augustijner <> AGB.; m.a.w. is de ontvangst wel gerealiseerd maar op een andere manier geboekt.

Materiële verschillen budget en rekening betreft voor de investeringsuitgaven:

- Theaterzaal bouw : -70 825
- Ontwerp theaterzaal -22 986
- Installaties sporthal: -18 298
- Sport frequentieregeling pompen en branddeur Itterdal: -11 500
- Gebouwen Stadsplein 1: -10 200

Materiële verschillen budget en rekening betreft voor de investeringsontvangsten:

- Verkoop grond Gerdingen: -225 030
- Transactie verwerkt via boekhoudfiches fusie AGB: 191 370

De 3 rubrieken in schema J5 brengen het budgettaire resultaat van 2019 op een totaal van -1.595.048 euro. Indien we dit cumuleren met het gecumuleerd budgettair resultaat van vorig boekjaar t.b.v. 609.859 euro sluiten we het budgettaire boekjaar af met een negatief resultaat van - 985.189 euro.

Rapportgegevens :

Titel :	Schema TJ4 : Evolutie van de investeringsverrichtingen
Type beleidsrapport :	Toelichting bij de jaarrekening
Naam bestuur :	AGB Bree
NIS-code bestuur :	72004
Adres bestuur :	Witte Torenwal 23 bus : 1 3960 Bree
Rapporteringsperiode :	2019
Laatste volgnummer budgettair dagboek :	2019000522

Schema TJ4 : Evolutie van de investeringsverrichtingen 2019

DEEL 1 : UITGAVEN	Code	Jaarrekening 2019	Jaarrekening 2018	Jaarrekening 2017
I. Investerings in financiële vaste activa		0	0	0
A. Extern verzelfstandigde agentschappen	280	0	0	0
B. Intergemeentelijke samenwerkingsverbanden en soortgelijke entiteiten	281	0	0	0
C. Publiek-Private Samenwerkingsverbanden	282	0	0	0
D. OCMW-verenigingen	283	0	0	0
E. Andere financiële vaste activa	284/8	0	0	0
II. Investerings in materiële vaste activa		3.501.079	1.733.022	309.819
A. Gemeenschapsgoederen en bedrijfsmatige materiële vaste activa		3.501.079	1.733.022	309.819
1. Terreinen en gebouwen	220/3-229	3.494.466	1.688.272	251.022
2. Wegen en overige infrastructuur	224/8	0	0	0
3. Roerende goederen	23/4	6.613	44.751	58.798
4. Leasing en soortgelijke rechten	25	0	0	0
5. Erfgoed	27	0	0	0
B. Overige materiële vaste activa		0	0	0
1. Onroerende goederen	260/4	0	0	0
2. Roerende goederen	265/9	0	0	0
C. Vooruitbetalingen op investeringen in materiële vaste activa	2906	0	0	0
III. Investerings in immateriële vaste activa	21	147.054	105.279	56.478
IV. Toegestane investeringssubsidies	664	0	0	0
TOTAAL UITGAVEN		3.648.133	1.838.302	366.297

Schema TJ4 : Evolutie van de investeringsverrichtingen 2019

DEEL 2 : ONTVANGSTEN	Code	Jaarrekening 2019	Jaarrekening 2018	Jaarrekening 2017
I. Verkoop van financiële vaste activa		191.370	0	0
A. Extern verzelfstandigde agentschappen	280	0	0	0
B. Intergemeentelijke samenwerkings- verbanden en soortgelijke entiteiten	281	0	0	0
C. Publiek-Private Samenwerkingsverbanden	282	0	0	0
D. OCMW-verenigingen	283	0	0	0
E. Andere financiële vaste activa	284/8	191.370	0	0
II. Verkoop van materiële vaste activa		0	0	0
A. Gemeenschapsgoederen en bedrijfsmatige materiële vaste activa		0	0	0
1. Terreinen en gebouwen	220/3-229	0	0	0
2. Wegen en overige infrastructuur	224/8	0	0	0
3. Roerende goederen	23/4	0	0	0
4. Leasing en soortgelijke rechten	25	0	0	0
5. Erfgoed	27	0	0	0
B. Overige materiële vaste activa		0	0	0
1. Onroerende goederen	260/4	0	0	0
2. Roerende goederen	265/9	0	0	0
C. Ontvangen vooruitbetalingen op de verkoop van materiële vaste activa	176	0	0	0
III. Verkoop van immateriële vaste activa	21	0	0	0
IV. Investeringsubsidies en -schenkingen	150-180- 4951/2	24.629	24.629	24.629
TOTAAL ONTVANGSTEN		215.999	24.629	24.629

Rapportgegevens :

Titel :	Schema TJ5 : Stand van de kredieten van de investeringsenveloppen
Type beleidsrapport :	Toelichting bij de jaarrekening
Naam bestuur :	AGB Bree
NIS-code bestuur :	72004
Adres bestuur :	Witte Torenwal 23 bus : 1 3960 Bree
Rapporteringsperiode :	2019
Laatste volgnummer budgettair dagboek :	2019000522

Schema TJ5 : Stand van de kredieten van de investeringsenveloppen 2019

Investeringsenveloppen	Uitgaven					Ontvangsten		
	Verbinteniskrediet	Vastleggingen	Verbinteniskrediet min vastleggingen	Aanrekeningen	Verbinteniskrediet min aanrekeningen	Verbinteniskrediet	Aanrekeningen	Verbinteniskrediet min aanrekeningen
IO_BD16:Investeringsenveloppe OCMW - BD 16 - Overig beleid (2014 - 2019)	0,00	0,00	0,00	0,00	0,00	0,00	0,00	0,00
AI_BD18:Investeringsenveloppe AGB - BD18 - Parkeren (2014 - 2020)	16.626,99	16.626,99	0,00	16.626,99	0,00	0,00	191.369,87	-191.369,87
AI_BD16:Investeringsenveloppe AGB - BD 16 - Overig beleid (2014 - 2020)	7.158.043,73	7.102.652,19	55.391,54	7.102.642,73	55.401,00	1.477.002,39	147.772,44	1.329.229,95

Rapportgegevens :

Titel :	Schema TJ6 : De evolutie van de liquiditeitenrekening
Type beleidsrapport :	Toelichting bij de jaarrekening
Naam bestuur :	AGB Bree
NIS-code bestuur :	72004
Adres bestuur :	Witte Torenwal 23 bus : 1 3960 Bree
Rapporteringsperiode :	2019
Laatste volgnummer budgettair dagboek :	2019000522

Schema TJ6 : De evolutie van de liquiditeitenrekening 2019

RESULTAAT OP KASBASIS	Code	Jaarrekening 2019	Jaarrekening 2018	Jaarrekening 2017
I. Exploitatiebudget (B-A)		2.050.083	1.667.081	-1.732.314
A. Uitgaven	60/5-694	1.067.742	1.317.692	4.872.259
B. Ontvangsten	70/794	3.117.825	2.984.773	3.139.945
1. a. Belastingen en boetes	73	0	0	0
1. b. Algemene werkingsbijdrage van andere lokale overheden	7401	0	0	0
1. c. Tussenkost door derden in het tekort van het boekjaar	794	0	0	0
2. Overige	70-7400-7402/9- 742/8-75	3.117.825	2.984.773	3.139.945
II. Investeringsbudget (B-A)		-3.432.134	-1.813.673	-341.668
A. Uitgaven	21/28-2906-664	3.648.133	1.838.302	366.297
B. Ontvangsten	150-176-180- 21/28-4951/2	215.999	24.629	24.629
III. Andere (B-A)		-212.997	1.264.241	636.560
A. Uitgaven		478.251	635.759	363.440
1. Aflossing financiële schulden		478.251	635.759	363.440
a. Periodieke aflossingen	421/4	478.251	635.759	363.440
b. Niet-periodieke aflossingen	171/4	0	0	0
2. Toegestane leningen	2903/4	0	0	0
3. Overige transacties		0	0	0
a. Terugbetaling van borgtochten ontvangen in contanten	178	0	0	0
b. Vorderingen op lange termijn die binnen het jaar vervallen	2905	0	0	0
c. Andere overige uitgaven	100	0	0	0
B. Ontvangsten		265.254	1.900.000	1.000.000
1. Op te nemen leningen en leasings	171/4	265.254	1.900.000	1.000.000
2. Terugvordering van aflossing van financiële schulden		0	0	0
a. Periodieke terugvorderingen	4943/4	0	0	0
b. Niet-periodieke terugvorderingen	2903/4	0	0	0
3. Overige transacties		0	0	0
a. Borgtochten ontvangen in contanten	178	0	0	0
b. Vorderingen op lange termijn die binnen het jaar vervallen	4949-4959	0	0	0
c. Schenkingen, andere dan opgenomen onder deel I en II	102	0	0	0
d. Niet opgevraagd kapitaal (-)	101	0	0	0
IV. Budgettaire resultaat boekjaar (I + II + III)		-1.595.048	1.117.649	-1.437.423
V. Gecumuleerd budgettaire resultaat vorig boekjaar		609.859	-507.790	929.633
VI. Gecumuleerd budgettaire resultaat (IV + V)		-985.189	609.859	-507.790
VII. Bestemde gelden (toestand op 31 december)		0	0	0
A. Bestemde gelden voor de exploitatie	0901	0	0	0
B. Bestemde gelden voor investeringen	0902	0	0	0
C. Bestemde gelden voor andere verrichtingen	0903	0	0	0
VIII Resultaat op kasbasis (VI - VII)		-985.189	609.859	-507.790

Schema TJ6 : De evolutie van de liquiditeitenrekening 2019

Bestemde gelden	Jaarrekening 2019	Jaarrekening 2018	Jaarrekening 2017
Totaal bestemde gelden			

Toelichting bij de samenvatting van de algemene rekeningen

TJ7 Toelichting bij de balans

W Waarderingsregels

PS De proef- en saldibalans per 31/12/2019

RP De niet in de balans opgenomen rechten en verplichtingen

BK Aansluiting budgettair en algemeen resultaat

Rapportgegevens :

Titel :	TJ7 : De toelichting bij de balans
Type beleidsrapport :	Toelichting bij de jaarrekening
Naam bestuur :	AGB Bree
NIS-code bestuur :	72004
Adres bestuur :	Witte Torenwal 23 bus : 1 3960 Bree
Rapporteringsperiode :	2019
Laatste volgnummer budgettair dagboek :	2019000522

TJ7 : De toelichting bij de balans 2019

1: Mutatiestaat van de financiële vaste activa						
	Boekwaarde op 1/1	Investerings	Des- investerings	Herwaar- deringen	Waarde- verminderingen	Boekwaarde op 31/12
A. Extern verzelfstandigde agentschappen	0,00	0,00	0,00	0,00	0,00	0,00
B. Intergemeentelijk samenwerkingsverbanden en soortgelijke entiteiten	0,00	0,00	0,00	0,00	0,00	0,00
C. Publiek-Private Samenwerkingsverbanden	0,00	0,00	0,00	0,00	0,00	0,00
D. OCMW-verenigingen	0,00	0,00	0,00	0,00	0,00	0,00
E. Andere financiële vaste activa	2.123.766,00	0,00	-191.369,87	0,00	1.941.997,82	0,00
Totaal financiële vaste activa	2.123.766,00	0,00	-191.369,87	0,00	1.941.997,82	0,00

2: Mutatiestaat van de materiële vaste activa							
	Boekwaarde op 1/1	Investerings	Des- investerings	Herwaar- deringen	Afschrijvingen	Waarde- verminderingen	Boekwaarde op 31/12
I. Gemeenschapsgoederen	0,00	0,00	0,00		0,00	0,00	0,00
A. Terreinen en gebouwen	0,00	0,00	0,00		0,00	0,00	0,00
B. Wegen en overige infrastructuur	0,00	0,00	0,00		0,00	0,00	0,00
C. Installaties, machines en uitrusting	0,00	0,00	0,00		0,00	0,00	0,00
D. Meubilair, kantooruitrusting en rollend materieel	0,00	0,00	0,00		0,00	0,00	0,00
E. Leasing en soortgelijke rechten	0,00	0,00	0,00		0,00	0,00	0,00
F. Erfgoed	0,00	0,00	0,00		0,00	0,00	0,00
II. Bedrijfsmatige materiële vaste activa	5.040.480,55	3.501.079,02	0,00		-1.661.661,15	0,00	10.727.531,05
A. Terreinen en gebouwen	4.948.846,80	3.494.466,42	0,00		-1.518.562,62	0,00	10.640.917,94
B. Installaties, machines en uitrusting	91.633,75	6.612,60	0,00		-143.098,53	0,00	86.613,11
C. Meubilair, kantooruitrusting en rollend materieel	0,00	0,00	0,00		0,00	0,00	0,00
D. Leasing en soortgelijke rechten	0,00	0,00	0,00		0,00	0,00	0,00
III. Overige materiële vaste activa	0,00	0,00	0,00	0,00	0,00	0,00	0,00
A. Terreinen en gebouwen	0,00	0,00	0,00	0,00	0,00	0,00	0,00
B. Roerende goederen	0,00	0,00	0,00	0,00	0,00	0,00	0,00
Totaal materiële vaste activa	5.040.480,55	3.501.079,02	0,00	0,00	-1.661.661,15	0,00	10.727.531,05

TJ7 : De toelichting bij de balans 2019

3: Mutatiestaat van de financiële schulden					
	Boekwaarde op 1/1	Nieuwe leningen / leasings	Aflossingen	Overboekingen LT naar KT	Boekwaarde op 31/12
I. Financiële schulden op lange termijn	-7.306.154,26	-265.254,05	0,00	255.205,47	-7.316.202,84
A. Financiële schulden ten laste van het bestuur	-7.306.154,26	-265.254,05	0,00	255.205,47	-7.316.202,84
1. Leningen ten laste van het bestuur	-7.306.154,26	-265.254,05	0,00	255.205,47	-7.316.202,84
2. Leasings ten laste van het bestuur	0,00	0,00	0,00	0,00	0,00
B. Financiële schulden ten laste van derden	0,00	0,00	0,00	0,00	0,00
1. Leningen ten laste van derden	0,00	0,00	0,00	0,00	0,00
2. Leasings ten laste van derden	0,00	0,00	0,00	0,00	0,00
II. Schulden op korte termijn	-709.484,83	0,00	478.251,45	-255.205,47	-486.438,85
A. Financiële schulden ten laste van het bestuur	-709.484,83	0,00	478.251,45	-255.205,47	-486.438,85
1. Leningen ten laste van het bestuur	-709.484,83	0,00	478.251,45	-255.205,47	-486.438,85
2. Leasings ten laste van het bestuur	0,00	0,00	0,00	0,00	0,00
B. Financiële schulden ten laste van derden	0,00	0,00	0,00	0,00	0,00
1. Leningen ten laste van derden	0,00	0,00	0,00	0,00	0,00
2. Leasings ten laste van derden	0,00	0,00	0,00	0,00	0,00
Totaal financiële schulden	-8.015.639,09	-265.254,05	478.251,45	0,00	-7.802.641,69

TJ7 : De toelichting bij de balans 2019

4. De mutatiestaat van het nettoactief					
	Overig netto-actief	Herwaarderingsreserve	Gecumuleerd resultaat	Investerings-subsidies en schenkingen	TOTAAL
I. Balans op einde boekjaar 2017	1.824.672,46	0,00	-618.977,48	134.922,68	1.340.617,66
II. Boekhoudkundige wijzigingen	0,00	0,00	0,00	0,00	0,00
III. Herwerkte balans	1.824.672,46	0,00	-618.977,48	134.922,68	1.340.617,66
IV. Mutaties in het nettoactief boekjaar 2018		0,00	475.399,43	-3.212,44	472.186,99
A. Netto mutatie direct opgenomen in het nettoactief		0,00		-3.212,44	-3.212,44
1. Toevoeging aan herwaarderingen		0,00			0,00
2. Terugneming van herwaarderingen (-)		0,00			0,00
3. Toevoeging aan investeringssubsidies en schenkingen				0,00	0,00
4. Afschrijving van investeringssubsidies en schenkingen (-)				3.212,44	3.212,44
B. Overschot / tekort van het boekjaar 2018			475.399,43		475.399,43
V. Balans op einde boekjaar 2018	1.824.672,46	0,00	-143.578,05	131.710,24	1.812.804,65
VI. Mutaties in het nettoactief boekjaar 2019		0,00	594.822,26	-3.212,44	591.609,82
A. Netto mutatie direct opgenomen in het nettoactief		0,00		-3.212,44	-3.212,44
1. Toevoeging aan herwaarderingen		0,00			0,00
2. Terugneming van herwaarderingen (-)		0,00			0,00
3. Toevoeging aan investeringssubsidies en schenkingen				0,00	0,00
4. Afschrijving van investeringssubsidies en schenkingen (-)				3.212,44	3.212,44
B. Overschot / tekort van het boekjaar 2019			594.822,26		594.822,26
VII. Balans op einde boekjaar 2019	1.824.672,46	0,00	451.244,21	128.497,80	2.404.414,47

JAARREKENING BBC - ALGEMEEN

In tegenstelling tot de budgettaire (exploitatie)resultaat gaat het algemene resultaat niet enkel uit van kasstromen (klinkende munt) maar ook van niet kaskosten en kasopbrengsten. Verschillen zijn te wijten aan:

- afschrijvingen investeringen
- verrekeningen investeringstoelagen
- voorzieningen
- overlopende rekeningen
- waardeverminderingen

Indien we schema J7 bekijken stellen we vast dat de kosten voor boekjaar 2019 2.480.102,79 euro en de opbrengsten 3.125.063,30 euro bedragen. Het resultaat van 2019 is positief t.b.v. 644 960.51 euro..

De winst over boekjaar 2019 bedraagt € 644.960,51. Samen met het overgedragen verlies van 2018 (€ 143.578,05) komen we op een "Te bestemmen winst" eind 2019 van € 501.382,46 en wordt als volgt verdeeld:

- Aanleg wettelijke reserve ten bedrage van € 25.069,12
- Overgedragen naar volgend boekjaar voor een bedrag van € 426.175,09
- Dividenden aan stad Bree ten bedrage van € 50.138,25

Samengevat kunnen we stellen dat;

- Het resultaat is sterk afhankelijk van het vermarkten van industriegrond.
- Er al in de toekomst verdere prijssubsidie dienen gegeven te worden aangaande recht op toegang voor sport en culturele activiteiten om het winsttoogmerk te garanderen; het tekort wordt berekend op het gehele AGB (ook de ijspiste), uitgezonderd de verkoop van gronden; dit is belangrijk over de gehele lijn rendabel te zijn na het wegvallen van de verkoop van industriegrond). Daarnaast is de 'regie der gebouwen' een winstgevende activiteit dewelke de hogere prijssubsidie deels kan compenseren.

Verdere documentatie bij de jaarrekening kan opgevraagd worden bij de secretaris of de financiële dienst.

Waarderingsregels

I. Algemene waarderingsregels

Alle vermogensbestanddelen worden uitgedrukt en gewaardeerd aan hun gebruikswaarde. De gebruikswaarde van een activum stemt overeen met de toekomstige economische voordelen of het dienstverleningspotentieel dat het activum zal opleveren.

De waarderingsregels worden opgesteld met het oog op het going-concern principe en worden jaarlijks identiek en stelselmatig toegepast.

Alle vermogensbestanddelen worden afzonderlijk gewaardeerd tegen aanschaffingswaarde en voor dat bedrag in de balans opgenomen, na aftrek van de desbetreffende afschrijvingen en waardeverminderingen.

Met de aanschaffingswaarde wordt bedoeld de aanschaffingsprijs (aankoopprijs + bijkomende kosten), de ruilwaarde, de vervaardigingsprijs (aanschaffingsprijs grondstoffen,...+ rechtstreekse productiekosten), de schenkingswaarde (marktwaarde van de goederen op het moment van de schenking of datum van het opvallen van de nalatenschap + belastingen en kosten) of de inbrengwaarde.

II. Bijzondere waarderingsregels

Afschrijvingen worden steeds berekend op basis van een volledig jaar. Het eerste afschrijvingsjaar is het jaar van ingebruikneming van het actief.

De afschrijvingstermijn kan niet langer zijn dan deze aangegeven in onderstaande tabel:

MATERIËLE VASTE ACTIVA	AFSCHRIJVINGS-TERMIJN
Terreinen Deze rubriek bevat naast de onbebouwde terreinen ook de gronden van wegen (wegzate), gebouwen, waterlopen en kunst(bouw)werken. De (<u>afschrijfbare</u>) <u>aanleg en uitrusting op terreinen</u> (bv. verharding, omheining, ...) wordt opgenomen onder de rubriek 'bebouwde terreinen'.	- 5-15 jr
Gebouwen <u>Onderhoudswerken aan gebouwen</u> die niet worden opgenomen in de exploitatie, worden over een kortere termijn afgeschreven. Deze termijn hangt af van de aard van het onderhoudswerk en de impact op de gebruikswaarde van het gebouw.	33-50 jr 5-15jr

Installaties, machines en uitrusting	5-10 jr
Meubilair Onder meubilair wordt onder meer opgenomen kasten, stoelen, banken, bureaus,... in de mate dat ze niet onroerend door bestemming zijn	5-10 jr
Kantooruitrusting Onder kantooruitrusting wordt onder meer opgenomen faxtoestellen, kopieermachines, papierversnietigers, tv's, dvd-spelers, ...	5 jr
Rollend materiaal Rollend materiaal bevat onder meer fietsen, vrachtwagens, brandweerwagens, tractoren en andere voertuigen en hun toebehoren.	5-10 jr

IMMATERIËLE VASTE ACTIVA	AFSCHRIJVINGS-TERMIJN
Kosten van onderzoek en ontwikkeling	5 jr
Concessies, octrooien, licenties, knowhow, merken en soortgelijke rechten	5 jr
Goodwill	5 jr
Plannen en studies	5 jr

Vorderingen worden in de balans weergegeven tegen de nominale waarde. Op de vorderingen, inclusief vastrentende effecten, die in de financiële activa zijn opgenomen, worden waardeverminderingen toegepast, als er voor het geheel of voor een gedeelte van de vordering onzekerheid bestaat over de betaling hiervan op de vervaldag.

Deelnemingen en aandelen worden gewaardeerd aan aanschaffingsprijs, borgtochten tegen de nominale waarde. De bijkomende kosten voor het aanschaffen van financiële vaste activa mogen ten

laste worden genomen van de resultatenrekening van het boekjaar in de loop waarvan ze werden aangegaan.

Geldbeleggingen en liquide middelen worden gewaardeerd tegen de nominale waarde.

De schulden worden gewaardeerd tegen de nominale waarde.

AR	AR-OMSCHRIJVING	31/12/2018	DEBET	CREDIT	31/12/2019
1000000	Kapitaal	-1 824 672,46		1 824 672,46	-1 824 672,46
1400000	Overgedragen overschot			426 175,09	-426 175,09
1400010	Overgedragen overschot - overgedragen tekort			25 069,12	-25 069,12
1410000	Overgedragen tekort	143 578,05	143 578,05	143 578,05	
1510000	Investeringsubsidies en -schenkingen in kapitaal met vorder	-147 772,44		147 772,44	-147 772,44
1510009	Investeringsubsidies en -schenkingen in kapitaal met vorder	16 062,20	19 274,64		19 274,64
1670000	Voorzieningen voor andere overige risico's en kosten	-740 499,54		865 730,37	-865 730,37
1670001	Voorziening IT Kanaal Noord - afbraakkosten				
1670002	Voorziening IT Kanaal Noord - infrastructuraanleg				
1670003	Voorziening IT Kanaal Noord - prefinancieringskosten				
1733000	Schulden aan kredietinstellingen ten laste van het bestuur	-4 292 139,10	1 702 505,03	5 640 820,30	-3 938 315,27
1749000	Overige leningen	-3 014 015,16	132 615,02	3 510 502,59	-3 377 887,57
2110000	Concessies, octrooien, licenties, knowhow, merken en soortge				
2140007	Plannen en studies - in uitvoering	485 405,72	632 459,43	632 459,43	
2210000	Gebouwen - gemeenschapsgoederen		4 258,92	4 258,92	
2250007	Overige infrastructuur betreffende de wegen - in uitvoering				
2290000	Onbebouwde terreinen - bedrijfsmatige MVA	929 496,65	929 496,65		929 496,65
2291000	Gebouwen - bedrijfsmatige MVA	2 550 468,81	11 672 844,66		11 672 844,66
2291007	Gebouwen - bedrijfsmatige MVA - in uitvoering	1 911 742,09	5 623 185,68	5 623 185,68	
2291009	Gebouwen - bedrijfsmatige MVA - afschrijvingen	-457 463,26		1 974 363,18	-1 974 363,18
2292000	Bebouwde terreinen - bedrijfsmatige MVA	16 626,99	16 626,99		16 626,99
2292007	Bebouwde terreinen - bedrijfsmatige MVA - in uitvoering				
2292009	Bebouwde terreinen - bedrijfsmatige MVA - afschrijvingen	-2 024,48		3 687,18	-3 687,18
2350000	Installaties, machines en uitrusting - bedrijfsmatige MVA	109 719,80	248 697,69	900,00	247 797,69
2350009	Installaties, machines en uitrusting - bedrijfsmatige MVA -	-18 086,05		161 184,58	-161 184,58
2840000	Andere aandelen - aanschaffingswaarde	4 065 763,82	8 322 897,51	8 322 897,51	
2849000	Andere aandelen en niet-vastrentende effecten - geboekte waa	-1 941 997,82	1 941 997,82	1 941 997,82	
2912000	Vorderingen wegens investeringsubsidies in kapitaal - nomin				
3500000	Onroerende goederen bestemd voor de verkoop - aanschaffingsw	2 289 670,72	2 289 670,72	930 871,39	1 358 799,33
3500100	Malta: Onroerende goederen bestemd voor de verkoop - aanscha	31 771,98	31 771,98		31 771,98
4000000	Operationele vorderingen uit ruiltransacties - nominale waar	49 501,20	4 848 222,28	4 808 830,83	39 391,45
4000010	Operationele vorderingen uit ruiltransacties Integratie Augustijner		136 005,36	135 105,36	900,00
4002000	Intresten toegestane leningen - nominale waarde				
4005001	Te ontvangen creditintresten op financiële rekeningen		120,70	120,70	
4040000	Te innen opbrengsten uit ruiltransacties	249,06	278 525,23	273 436,54	5 088,69
4041000	Te ontvangen creditnota		880,55	880,55	
4060000	Gestorte voorschotten en vooruitbetalingen	20 548,12	141 339,09	129 994,75	11 344,34
4070000	Operationele vorderingen uit ruiltransacties - dubieuze debiteuren	3 204,40	40 223,05		40 223,05
4070010	Operationele vorderingen uit ruiltransacties - dubieuze debiteuren ...		16 020,66		16 020,66
4090000	Operationele vorderingen uit ruiltransacties - geboekte waardeverm...	-1 602,20		20 111,53	-20 111,53
4090010	Operationele vorderingen uit ruiltransacties - geboekte waardevermi...			8 010,33	-8 010,33
4110000	Terug te vorderen btw	128 497,47	1 565 408,33	1 550 507,22	14 901,11
4120000	Belgische winstbelastingen		40 000,00		40 000,00
4130000	Vorderingen uit belastingen				
4140000	Te innen opbrengsten uit niet-ruiltransacties				
4151000	Vorderingen wegens investeringsubsidies				
4153000	Vorderingen wegens werkingssubsidies				
4160000	Diverse operationele vorderingen uit niet-ruiltransacties -		196 518,15	196 518,15	
4160100	RC Stad Bree Prijssubsidie		1 179 574,16	1 179 574,16	
4160200	RC Stad Bree - derde betaler		22 366,64	22 366,64	
4160600	R/C Augustijner	296,52	593,04	593,04	
4161000	Diverse niet-operationele vorderingen uit niet-ruiltransacti				
4233000	Schulden aan kredietinstellingen aangegaan door het bestuur	-348 681,20	348 681,20	702 505,03	-353 823,83
4240000	Overige leningen	-360 803,63	709 484,83	842 099,85	-132 615,02
4300000	Kredietinstellingen - leningen op rekening met vaste termijn		1 000 000,00	2 000 000,00	-1 000 000,00
4390000	Overige leningen				
4400000	Leveranciers	-282 504,85	5 373 890,64	5 511 056,21	-137 165,57
4400010	Leveranciers		7 130,50	9 043,07	-1 912,57

AR	AR-OMSCHRIJVING	31/12/2018	DEBET	CREDIT	31/12/2019
4440000	Te ontvangen facturen	-113 658,13	121 816,47	164 375,51	-42 559,04
4441000	Op te stellen CN	-21,69	43,38	43,38	
4453000	Vervallen kapitaalaflossingen en vervallen intrest aan kredi		414 771,89	414 771,89	
4454000	Vervallen kapitaalaflossingen en vervallen intrest voor over		157 488,53	157 488,53	
4490000	Rechthebbenden uit de bestemming van het resultaat			50 138,25	-50 138,25
4491000	Ontvangen vooruitbetalingen op ruiltransacties			880,55	-880,55
4530000	Ingehouden bedrijfsvoorheffing	-227,48	2 262,03	2 552,68	-290,65
4540000	Rijksdienst voor sociale zekerheid	-1 531,26	813,54	4 008,42	-3 194,88
4550000	Bezoldigingen	-1 062,67	7 270,61	7 270,61	
4610000	Voorzieningen voor vakantiegeld				
4740000	Geraamd bedrag der belastingschulden	-555 686,15	635 686,15	635 686,15	
4750000	Te betalen btw		899 655,99	899 655,99	
4830000	Ontvangen vooruitbetalingen op niet-ruiltransacties		1 761,10	1 761,10	
4830010	Ontvangen vooruitbetalingen op niet-ruiltransacties Augustijner		4 090,89	4 090,89	
4890000	Te betalen toegestane subsidies				
4891000	Andere diverse schulden uit niet-ruiltransacties	-1 427,47	52 736,88	53 421,88	-685,00
4891100	Waarborgen				
4891200	Cadeaubonnen CC	-531,00	3 662,00	5 215,00	-1 553,00
4891300	Bewonerskaarten		450,00	450,00	
4891400	Muntgeld Augustijner	-915,10	22 860,18	22 860,18	
4891500	Serviceverwerking CC (uitstappen, receptieve, ...)	-2 203,75	40 569,51	42 456,26	-1 886,75
4891600	Rekening courant Stad/AGB	-1 134 210,40	1 883 716,76	2 337 296,09	-453 579,33
4891700	Cadeaubonnen sodexo		385,00	485,00	-100,00
4892000	Rekening courant BTW		324 493,00	324 493,00	
4900000	Over te dragen kosten	2 420,14	31 711,98	7 753,14	23 958,84
4920000	Toe te rekenen kosten	-3 080,12	8 049,07	27 060,10	-19 011,03
4930000	Over te dragen opbrengsten	-34 377,36	77 533,02	114 485,74	-36 952,72
4943000	Vorderingen wegens toegestane leningen die binnen het jaar v				
4951000	Vorderingen wegens investeringsubsidies in kapitaal die bin	24 628,78	24 628,78	24 628,78	
4991000	Te identificeren betalingen				
4992000	Te identificeren inningen				
4995000	Wachtrekeningen IT KN				
4996000	Wachtrekening AGB		32 708,78	32 708,78	
5520100	Belfius 091-0211530-02 - Treasury	551 058,19	1 102 262,95	1 001 144,41	101 118,54
5540100	Belfius 091-0165579-29	462 300,62	6 080 740,43	6 047 170,97	33 569,46
5540102	Belfius 091-0165579-29 - betaling in uitvoering		4 996 479,59	4 996 479,59	
5540200	BNP 001-6246516-83	174 513,03	349 026,06	302 794,74	46 231,32
5540300	ING 363-0576141-01	1 071 951,14	2 391 976,70	2 324 122,42	67 854,28
5540400	Rekening-courant De Augustijner NV		235 447,62	181 449,76	53 997,86
5540500	KBC 733-0579134-74	1 536,26	3 012 072,52	3 008 789,58	3 282,94
5540600	Belfius 091-0213390-19 Vrije Tijd	146 148,85	964 161,62	950 768,64	13 392,98
5540602	Belfius 091-0213390-09 Vrije Tijd - betaling in uitvoering				
5540700	BNP BE80 0017 5554 2877	92 603,81	382 918,32	293 125,95	89 792,37
5540800	KBC spaarrekening Augustijner BE04 7430 6264 4331		215 384,30	107 692,15	107 692,15
5540900	KBC Augustijner BE76 7350 0691 7195		15 745,98	10 338,13	5 407,85
5700000	Kassen	1 416,51	23 917,02	6 210,06	17 706,96
5700010	Kas CC	13,84	123 939,97	123 913,40	26,57
5700020	Kas Augustijner		813,95		813,95
5800000	Interne overboekingen		5 574 469,82	5 574 469,82	
5800010	Interne overboekingen BC CC		93 030,80	93 030,80	
6000100	Aankoop voedingswaren	55 624,07	68 597,41	10 453,37	58 144,04
6050000	Aankopen van onroerende goederen bestemd voor verkoop	445 458,38	64 370,45		64 370,45
6095000	Voorraadwijzigingen van gekochte onroerende goederen bestemd	982 302,85	930 871,39		930 871,39
6102001	Periodieke erfpachtvergoedingen	2,00	2,00		2,00
6103001	Benodigheden voor gebouwen	31 302,56	24 128,14		24 128,14
6103010	Prestaties van derden voor onderhoud en herstelling gebouwen	30 745,40	31 459,03	1 092,57	30 366,46
6110000	Elektriciteit	78 958,74	117 952,58	8 920,11	109 032,47
6111000	Gas	62 113,20	95 180,49	18 060,11	77 120,38
6113000	Water	37 774,42	51 399,84	13 266,86	38 132,98
6120100	Brandverzekering	5 290,68	6 710,73		6 710,73
6120150	Burgerlijke aansprakelijkheid	3 983,01	2 280,12		2 280,12
6120999	Overige verzekeringen		619,73		619,73
6131003	Erelonen en vergoedingen ontwerp en studieopdrachten				

AR	AR-OMSCHRIJVING	31/12/2018	DEBET	CREDIT	31/12/2019
6131005	Erelonen en vergoedingen auteursrechten	10 473,27	24 725,62		24 725,62
6131010	Erelonen en vergoedingen expertises	33 963,08	54 999,05	219,75	54 779,30
6141001	Kantoorbenodigdheden	5 433,72	3 779,49	194,49	3 585,00
6141002	Documentatie en abonnementen	1 597,91	1 135,16	85,80	1 049,36
6141003	Post- en frankeringskosten	19 626,30	7 270,78	943,07	6 327,71
6141004	Communicatiekosten telefoon en internet	645,31	563,38		563,38
6141005	Procedure- en vervolgingskosten				
6141007	Administratieve kosten (mtc, 2e pijler, lonen, pb ?)				
6141300	Onderhoud meubilair en bureaumateriaal	19 581,27	2 679,00		2 679,00
6143001	Representatie- en receptiekosten & kosten onthaal	459,40	7 271,87	1 564,15	5 707,72
6143005	Reis- en verblijfkosten	1 774,09	1 037,34	7,45	1 029,89
6150001	Aankoop klein materieel	16 548,43	13 231,49	1 151,48	12 080,01
6150010	Opleidingskosten	3 840,78	1 926,96		1 926,96
6150011	Kosten werkkleding	2 547,62	3 974,53	991,74	2 982,79
6150021	Exploitatiekosten - prestaties door derden	200 276,81	342 295,66	66 110,03	276 185,63
6150300	Onderhoud en herstelling technisch materieel	4 613,06	7 907,11		7 907,11
6159999	Overige exploitatiekosten	49 728,60	43 574,32	1 266,53	42 307,79
6180000	Bezoldigingen, premies voor buitenwettelijke verzekeringen,	6 868,05	10 196,76		10 196,76
6200001	Presentiegelden van de gemeentemandarissen				
6203000	Bezoldigingen contractueel personeel				
6213000	Werkgeversbijdragen wettelijke verzekeringen - contractuelen				
6230004	Andere vergoedingen voor het personeel - vast benoemd person				
6232001	Kosten voor verplaatsingen van en naar het werk - contractuelen				
6233001	Bijdragen aan de gemeentelijke sociale dienst - contractuele				
6233003	Vakbondspremies - contractuelen				
6233004	Maaltijdcheques - contractuelen				
6233005	Verzekering arbeidsongevallen - contractuelen				
6233007	Ecocheques - contractueel personeel				
6302000	Afschrijvingen op MVA	64 727,95	295 238,91		295 238,91
6307000	Waardeverminderingen op financiële vaste activa	17 720,05			
6340000	Waardevermindering op vorderingen op korte termijn - toevoeging	1 602,20	26 519,66		26 519,66
6361000	Voorzieningen voor vakantiegeld - besteding en terugneming (
6370000	Voorzieningen voor andere risico's en kosten - toevoeging	131 544,71	125 230,83		125 230,83
6371000	Voorzieningen voor andere risico's en kosten - besteding en				
6400000	Onroerende voorheffing	26 196,14	42 104,88	3 814,52	38 290,36
6400001	Roerende voorheffing		25,87		25,87
6400002	Registratie-, successie- en schenkingsrechten		40,00		40,00
6400005	Belastingen op polders en wateringen	10 438,13	8 627,56		8 627,56
6400010	Te betalen vennootschapsbelasting	69 208,08	72 216,90	69 876,99	2 339,91
6400020	Te betalen vennootschapsbelasting geraamd		40 000,00	40 000,00	
6400030	Boete	27,00			
6409999	Overige werkingsbelastingen		2 657,71	664,43	1 993,28
6440000	Giften en schenkingen		1 205,00		1 205,00
6492000	Toegestane werkingsubsidies aan bedrijven				
6500000	Financiële kosten van leningen ten laste van het bestuur	82 305,19	94 008,97		94 008,97
6599999	Overige diverse financiële kosten	227,95	888,53	1,00	887,53
6630000	Minderwaarde op realisatie vaste activa		89 881,99		89 881,99
6930000	Over te dragen overschot van het boekjaar	475 399,43	594 822,26		594 822,26
6940000	Rechthebbenden uit het resultaat		50 138,25		50 138,25
7010003	Toegangsgelden	-327 351,21	123 956,11	524 978,85	-401 022,74
7010013	Toegangsgelden - prijssubsidies				
7020000	Opbrengsten uit prestaties		3 477,25	45 110,51	-41 633,26
7020999	Opbrengsten uit andere prestaties	-28 221,99	382,78	13 939,02	-13 556,24
7050000	Aankopen van onroerende goederen bestemd voor verkoop	-1 902 469,17		1 805 531,98	-1 805 531,98
7050001	Opbrengsten uit verhuur zalen en lokalen	-90 047,04	9 501,07	109 806,51	-100 305,44
7050002	Opbrengsten uit verhuur woningen en flats				
7050004	Verhuring cafetaria's				
7050010	Opbrengsten uit verhuur zalen en lokalen				
7050999	Andere huuropbrengsten	-207 419,17	30 201,00	223 445,69	-193 244,69
7060001	Opbrengsten uit concessies	-24 050,00		20 000,00	-20 000,00
7070013	Prijssubsidie toegangsgelden sporthal	-407 066,04	20 563,73	567 023,29	-546 459,56
7361100	Parkeren				
7406999	Overige specifieke projectsubsidies				

AR	AR-OMSCHRIJVING	31/12/2018	DEBET	CREDIT	31/12/2019
7407003	Bijdragen voor de werkingsuitgaven van gemeenten				
7450000	Recuperaties van kosten/Parkeren				
7450100	Diverse ontvangsten	-977,07			
7470000	Werknemersinhouding maaltijdcheques				
7510000	Creditintresten op rekening courant	-115,71	60,35	146,57	-86,22
7530000	In resultaat genomen kapitaalsubsidies en schenkingen	-3 212,44		3 212,44	-3 212,44
7580000	Terugvordering van financiële kosten ten laste van derden				
7599999	Andere financiële opbrengsten			10,73	-10,73
7930000	Over te dragen tekort van het boekjaar				
0700000	Terreinen en gebouwen	62,00	62,00	2,00	60,00
0710000	Crediteuren wegens huurgelden en vergoedingen	-62,00	2,00	62,00	-60,00
0800000	Aangegane, maar niet opgenomen kredieten				
0810000	Aangegane, maar niet opgenomen kredieten				

0,00	83 480 372,43	83 480 372,43	0,00
------	---------------	---------------	------

AGB BREE

DETAIL NIET IN BALANS OPGENOMEN RECHTEN EN PLICHTEN - 31/12/2019

RUBRIEK 0	AR-OMSCHRIJVING	OMSCHRIJVING	DERDE	BEDRAG
0700	Gebruiksrechten op lange termijn op terreinen en gebouwen	Erfpacht sectie A2 tem 9 en sub B (ingang 1/1/2017)		60,00
0700	Gebruiksrechten op lange termijn op terreinen en gebouwen	Erfpacht Ifterdal (ingang 1/1/2017)		30,00
				30,00

AANSLUITING WERKKAPITAAL - BUDGETTAIR RESULTAAT

31/12/2018	31/12/2019	Correcties	31/12/2019
------------	------------	------------	------------

Geldbeleggingen en liquide middelen		2 501 542,25	540 887,23	0,00	540 887,23
51	Aandelen en niet-vastrentende effecten	0,00	0,00		0,00
52	Vastrentende effecten	0,00	0,00		0,00
53	Termijndeposito's	0,00	0,00		0,00
54	Te incasseren vervallen waarden	0,00	0,00		0,00
55	Kredietinstellingen	2 500 111,90	522 339,75		522 339,75
57	Kassen	1 430,35	18 547,48		18 547,48
58	Interne overboekingen	0,00	0,00		0,00

Vorderingen op ten hoogste een jaar		202 296,77	167 869,30	0,00	167 869,30
40	Vorderingen uit ruiltransacties	71 900,58	84 846,33		84 846,33
41	Vorderingen uit niet-ruiltransacties	128 793,99	54 901,11		54 901,11
409	Vorderingen uit ruiltransacties - waardeverminderingen (-)	1 602,20	28 121,86		28 121,86
419	Vorderingen uit niet-ruiltransacties - waardeverminderingen (-)	0,00	0,00		0,00

Schulden op ten hoogste een jaar		2 093 979,95	1 693 945,59	0,00	1 693 945,59
43	Financiële schulden	0,00	1 000 000,00		1 000 000,00
44	Diverse schulden uit ruiltransacties	396 184,67	232 655,98		232 655,98
45	Schulden met betrekking tot bezoldigingen en sociale lasten	2 821,41	3 485,53		3 485,53
47	Schulden met betrekking tot belastingen	555 686,15	0,00		0,00
48	Diverse schulden uit niet-ruiltransacties	1 139 287,72	457 804,08		457 804,08
499	Wachtrekeningen	0,00	0,00		0,00

31/12/2018	31/12/2019	Correcties	31/12/2019
------------	------------	------------	------------

Geldbeleggingen en liquide middelen	2 501 542,25	540 887,23	0,00	540 887,23
Vorderingen op ten hoogste een jaar	202 296,77	167 869,30	0,00	167 869,30
Schulden op ten hoogste een jaar	2 093 979,95	1 693 945,59	0,00	1 693 945,59

Gecumuleerde budgettaire resultaat volgens P&S	609 859,07	-985 189,06	0,00	-985 189,06
--	------------	-------------	------	-------------

Gecumuleerde budgettaire resultaat volgens JS	609 859,07	-985 189,06		-985 189,06
---	------------	-------------	--	-------------

Te verantwoorden verschil	0,00	0,00		0,00
---------------------------	------	------	--	------

Boekjaar 2019 in grafiek

Exploitatieuitgaven boekjaar 2019 in evolutie en grafiek

Exploitatieontvangsten boekjaar 2019 in evolutie en grafiek

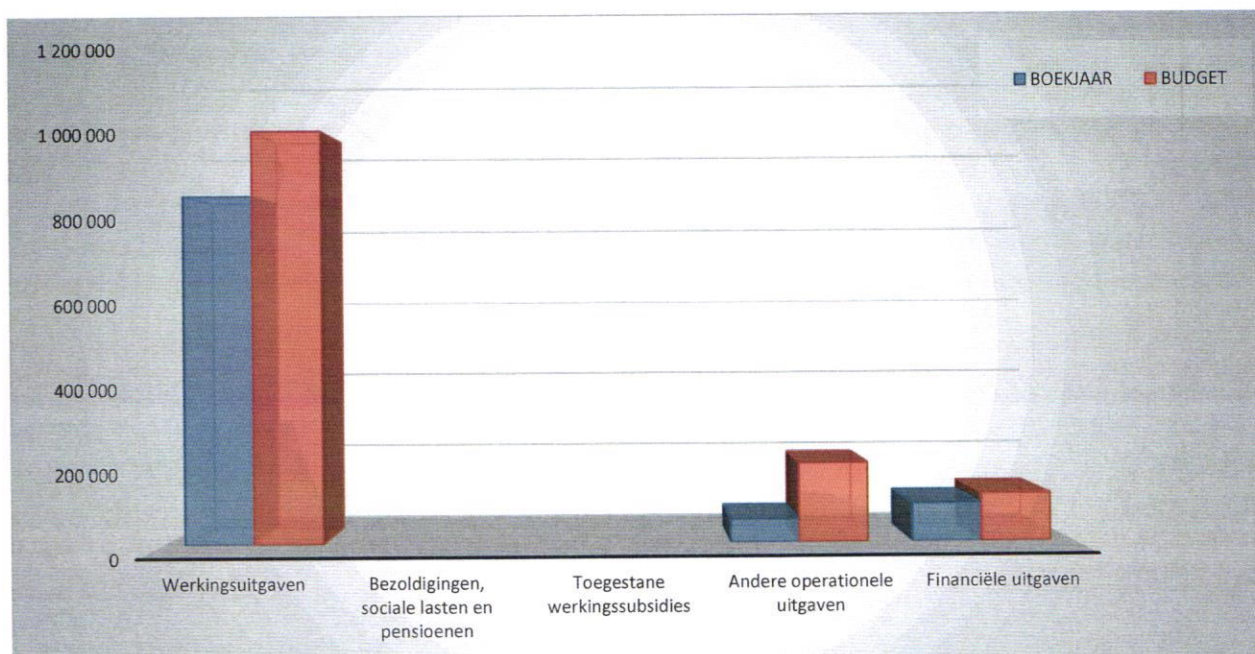
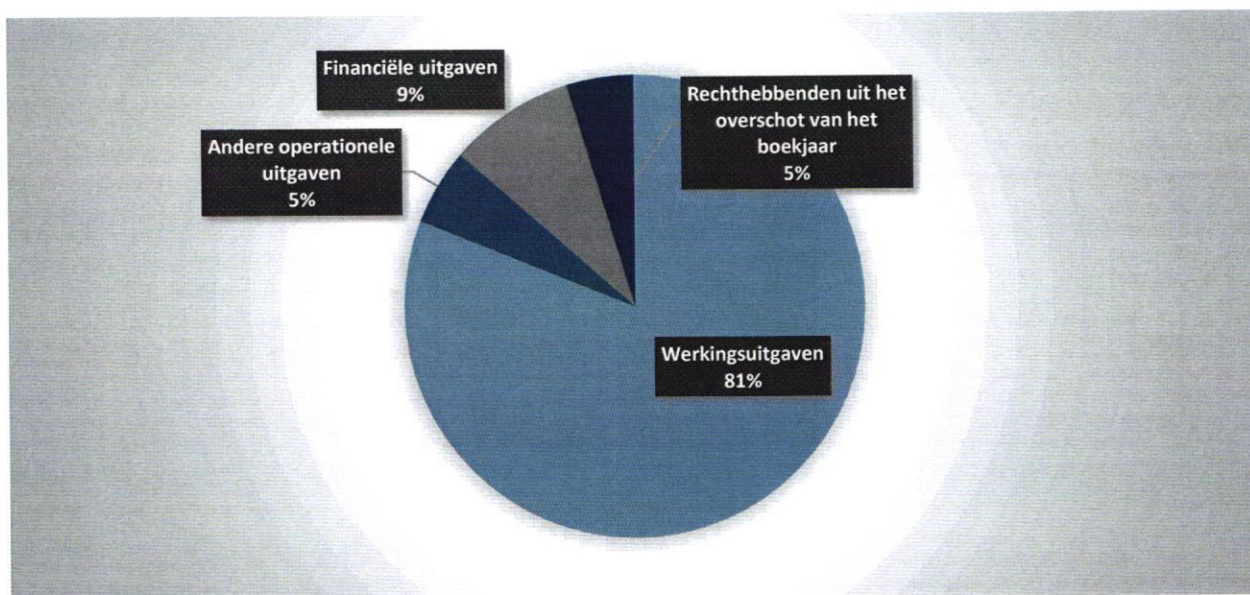
Investeringsuitgaven boekjaar 2019 in evolutie en grafiek

Investeringsontvangsten boekjaar 2019 in evolutie en grafiek

Balans boekjaar 2019 in grafiek

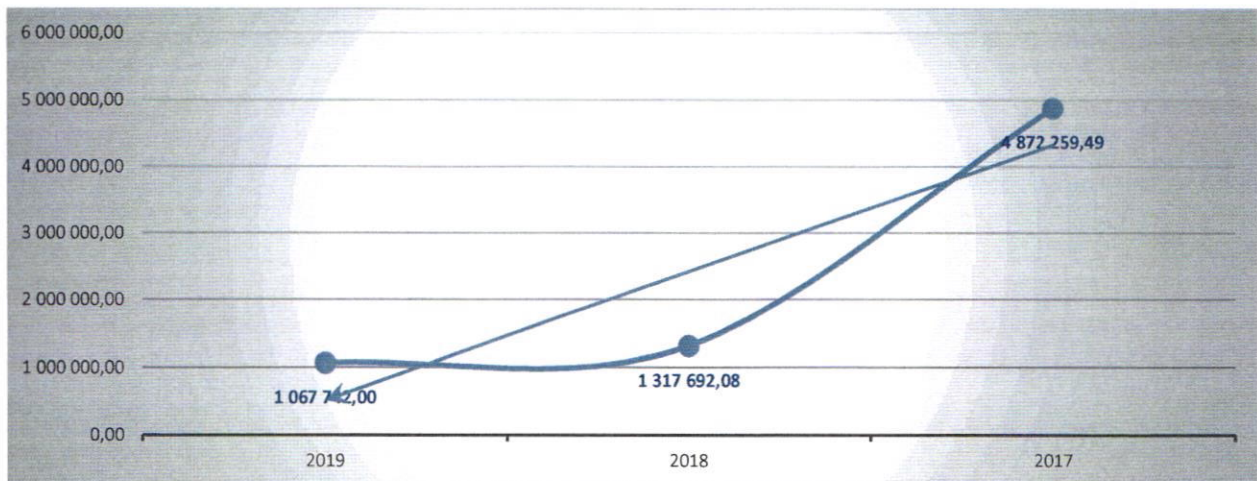
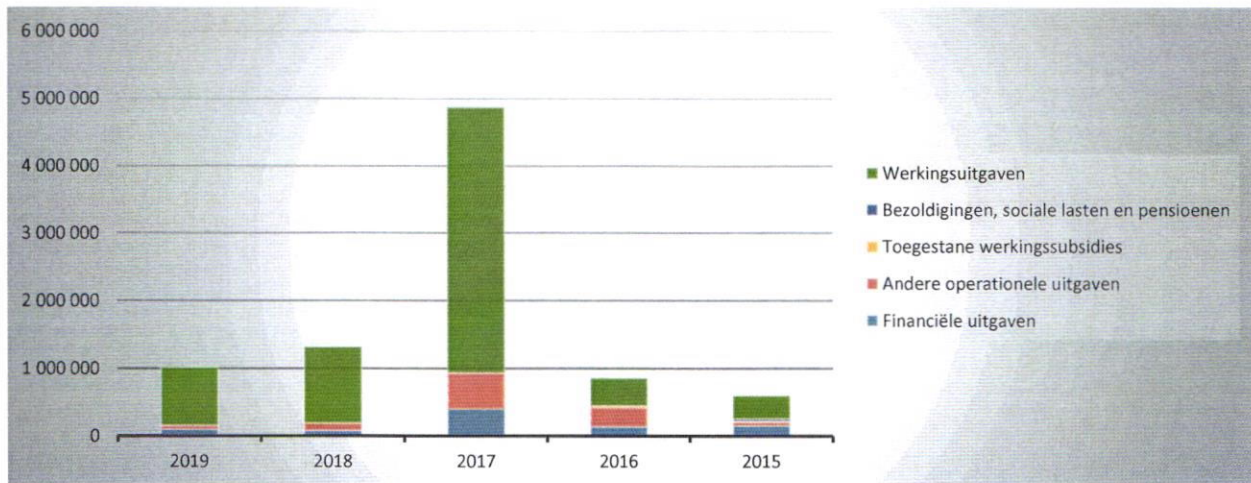
1. Samenstelling van de exploitatieuitgaven 2019 - Vergelijking rekening-budget

	BOEKJAAR		BUDGET		REAL%
Exploitatieuitgaven	1 067 742	100%	1 342 875	100%	80%
Werkingsuitgaven	865 706	81%	1 027 004	76%	84%
Bezoldigingen, sociale lasten en pensioenen					
Toegestane werkingsubsidies					
Andere operationele uitgaven	57 001	5%	196 580	15%	29%
Financiële uitgaven	94 897	9%	119 291	9%	80%
Rechthebbenden uit het overschot van het boekjaar	50 138	5%			



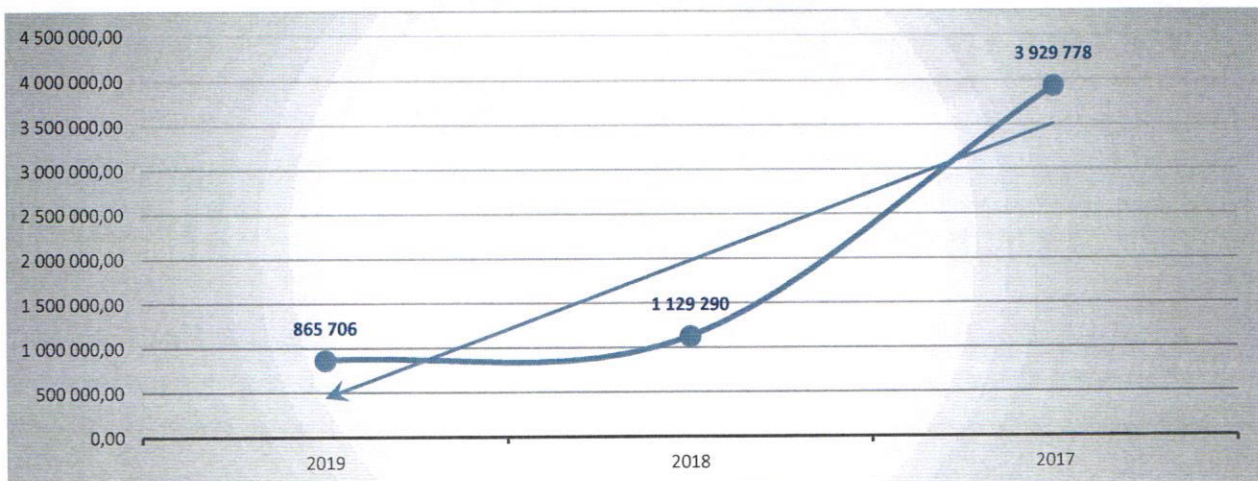
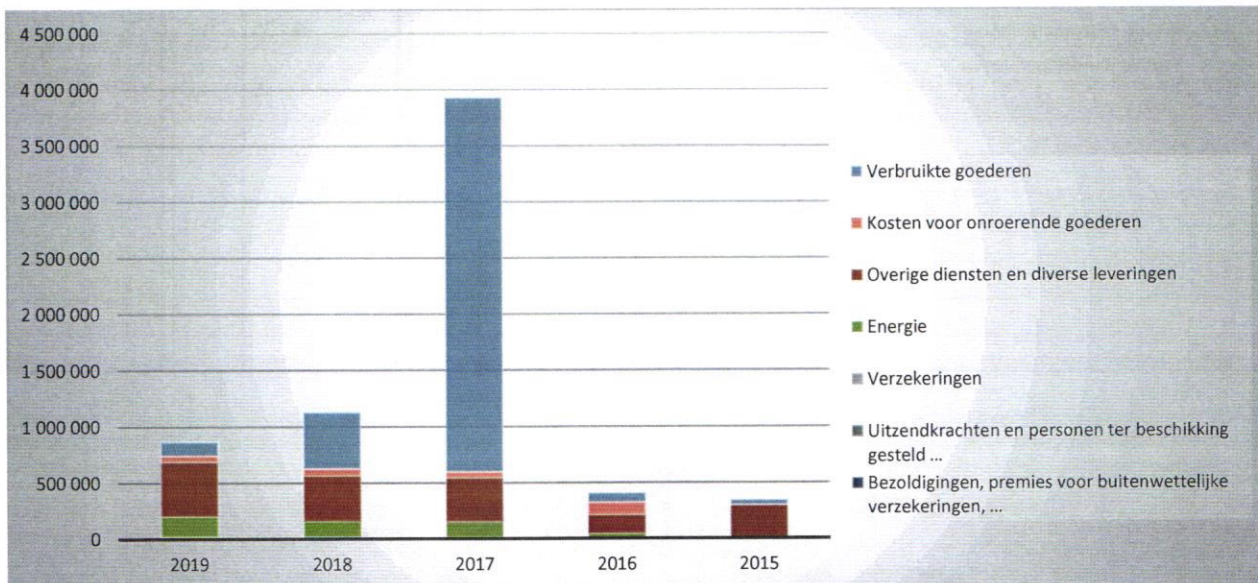
2. Evolutie van de exploitatieuitgaven 2019-2015

	2019		2018		2017	
Exploitatieuitgaven	1 067 742	100%	1 317 692	100%	4 872 259	100%
Werkingsuitgaven	865 706	81%	1 129 290	86%	3 937 530	81%
Bezoldigingen, sociale lasten en pensioenen						
Toegestane werkingssubsidies						
Andere operationele uitgaven	57 001	5%	105 869	8%	532 659	11%
Financiële uitgaven	94 897	9%	82 533	6%	402 070	8%
Rechthebbenden uit het overschot van het boekjaar	50 138	5%				



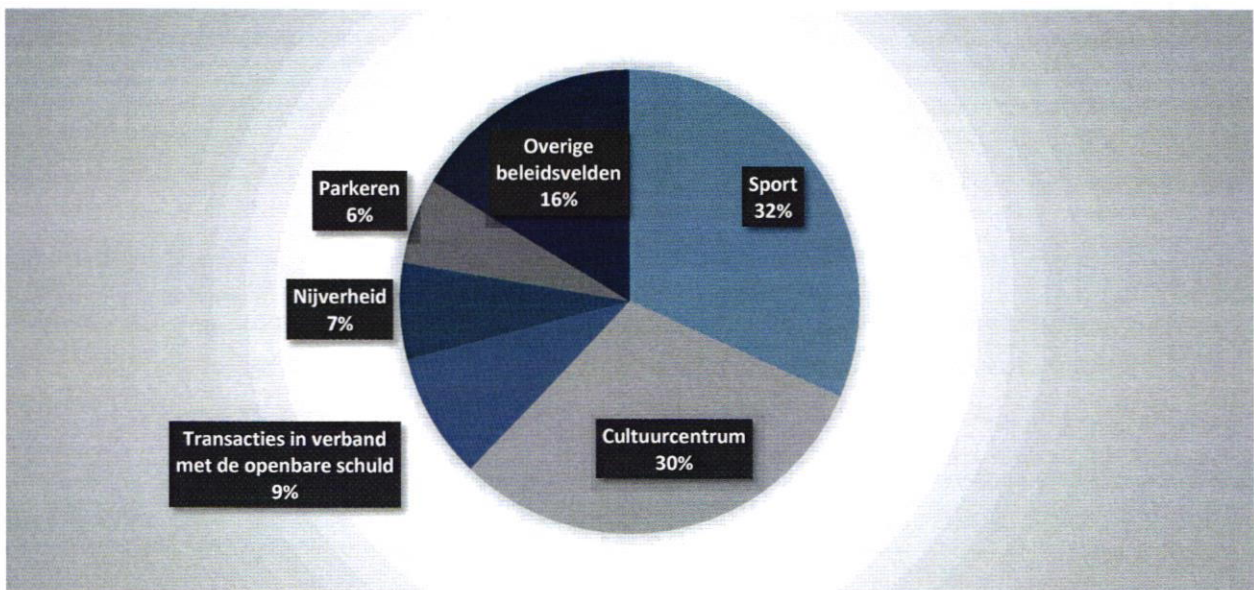
3. Evolutie van de werkingsuitgaven 2019-2015

	2019		2018		2017	
Werkingsuitgaven	865 706	100%	1 129 290	100%	3 937 530	100%
Verbruikte goederen	122 514	14%	501 082	44%	3 332 458	85%
Kosten voor onroerende goederen	54 578	6%	62 062	5%	52 061	1%
Energie	182 402	21%	142 901	13%	143 611	4%
<i>Elektriciteit</i>	107 748		79 027		81 963	
<i>Gas</i>	74 654		63 874		61 648	
<i>Aardolieproducten</i>						
Verzekeringen	9 486	1%	9 274	1%	8 818	0%
Overige diensten en diverse leveringen	486 529	56%	407 102	36%	392 831	10%
Uitzendkrachten en personen ter beschikking gesteld ...						
Bezoldigingen, premies voor buitenwettelijke verzekeringen, ...	10 197	1%	6 868	1%	7 752	0%




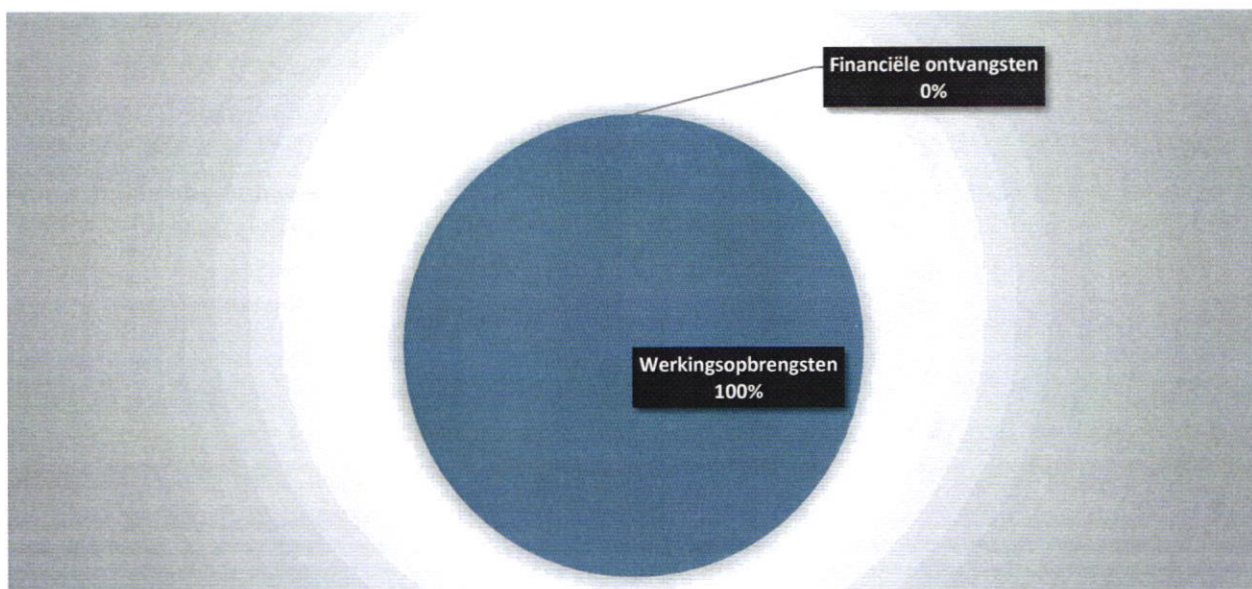
4. Verdeling van de exploitatieuitgaven per beleidsveld 2019-2018 / BUDGET 2019

Exploitatieuitgaven	2019		2018		BUDGET	
	1 067 742	100%	1 317 692	100%	1 342 875	100%
0740 Sport	337 980	32%	292 860	22%	422 090	31%
0701 Cultuurcentrum	326 223	31%	268 026	20%	354 343	26%
0040 Transacties in verband met de openbare schuld	94 009	9%	82 305	6%		
0510 Nijverheid	70 676	7%	454 272	34%	107 000	8%
0220 Parkeren	64 270	6%	35 681	3%	44 660	3%
0010 Algemene overdrachten tussen de verschillende bestuurlijke ni	50 138	5%				
0709 Overige culturele instellingen	41 480	4%	39 604	3%	48 927	4%
0111 Fiscale en financiële diensten	37 171	3%	33 963	3%	31 043	2%
0050 Patrimonium zonder maatschappelijk doel	29 925	3%	29 671	2%	8 500	1%
0100 Politieke organen	10 197	1%	6 868	1%	9 000	1%
0119 Overige algemene diensten	3 266	0%	5 207	0%	2 691	0%
0190 Overig algemeen bestuur	2 340	0%	69 208	5%		
0020 Fiscale aangelegenheden	40	0%				
0030 Financiële aangelegenheden	26	0%	27	0%		



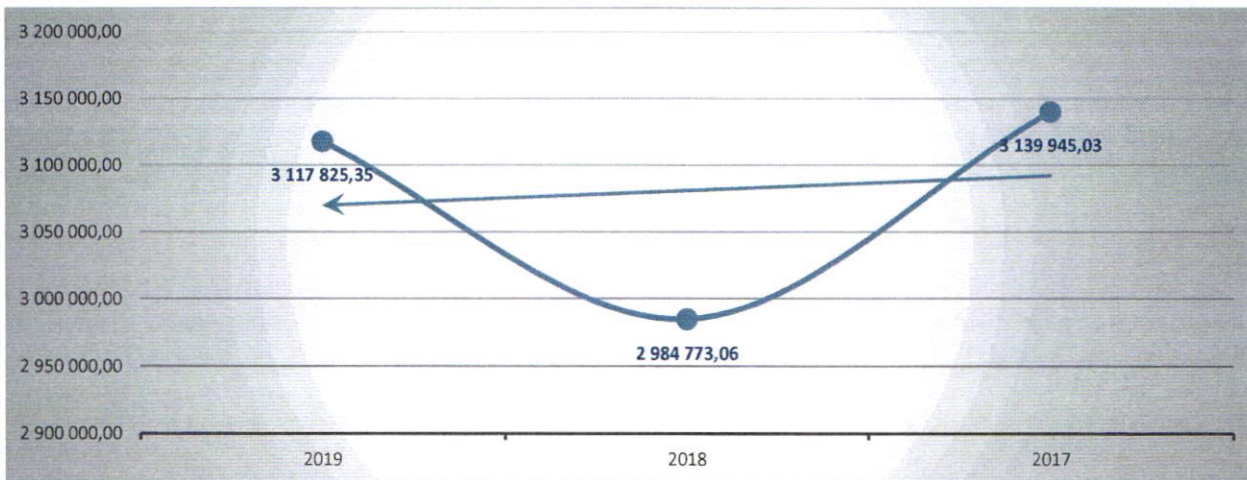
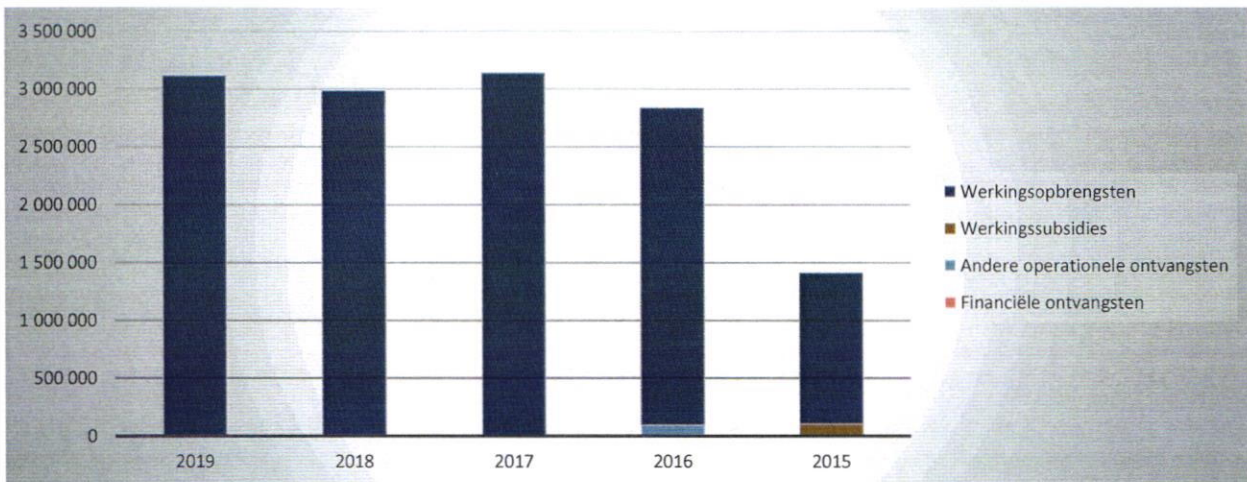
1. Samenstelling van de exploitatieontvangsten 2019 - Vergelijking rekening-budget

	BOEKJAAR		BUDGET		REAL%
Exploitatieontvangsten	3 117 825	100%	3 472 297	100%	90%
Werkingsopbrengsten	3 117 728	100%	3 290 087	95%	95%
Werkingsubsidies					
<i>Algemene werkingsubsidies</i>					
<i>Specifieke werkingsubsidies</i>					
Andere operationele ontvangsten			182 010	5%	
Financiële ontvangsten	97	0%	200	0%	48%
Tussenkost door derden in het tekort van het boekjaar					



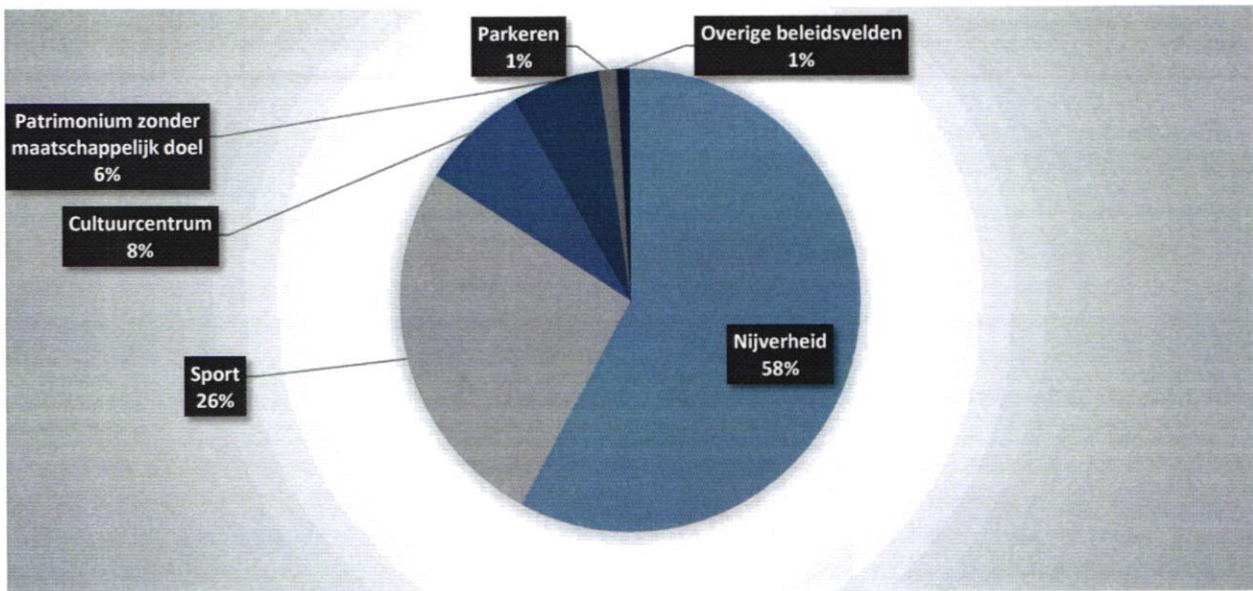
2. Evolutie van de exploitatieontvangsten 2019-2015

	2019		2018		2017	
Exploitatieontvangsten	3 117 825	100%	2 984 773	100%	3 139 945	100%
Werkingsopbrengsten	3 117 728	100%	2 983 680	100%	3 138 493	100%
Werkingsubsidies					1 300	0%
<i>Algemene werkingsubsidies</i>						
<i>Specifieke werkingsubsidies</i>					1 300	
Andere operationele ontvangsten			977	0%		
Financiële ontvangsten	97	0%	116	0%	15244%	0%
Tussenkost door derden in het tekort van het boekjaar						



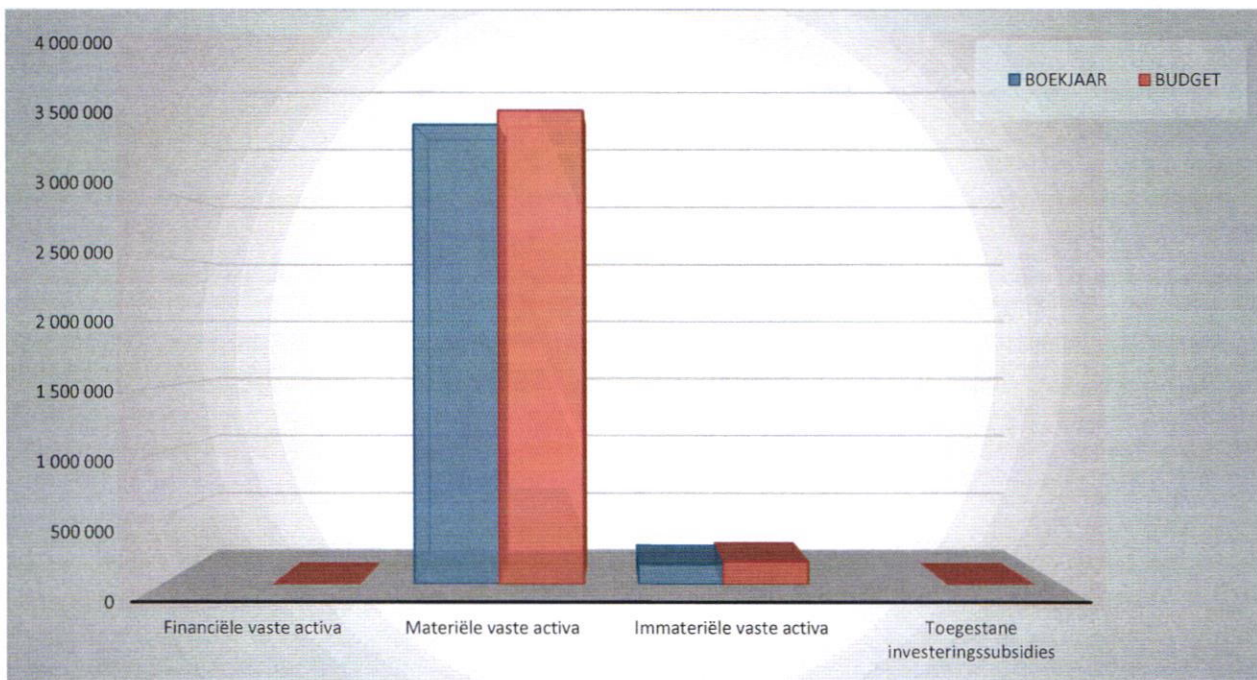
3. Verdeling van de exploitatieontvangsten per beleidsveld 2019-2018 / BUDGET 2019

	2019		2018		BUDGET	
Exploitatieontvangsten	3 117 825	100%	2 984 773	100%	3 472 297	100%
0510 Nijverheid	1 805 532	58%	1 902 469	64%	2 009 753	58%
0740 Sport	816 266	26%	658 288	22%	822 835	24%
0701 Cultuurcentrum	236 670	8%	170 185	6%	197 000	6%
0050 Patrimonium zonder maatschappelijk doel	193 245	6%	207 419	7%	185 000	5%
0220 Parkeren	38 855	1%	16 162	1%	233 010	7%
0709 Overige culturele instellingen	27 161	1%	29 156	1%	24 500	1%
0030 Financiële aangelegenheden	97	0%	116	0%	200	0%
**** Overige beleidsvelden			977	0%		



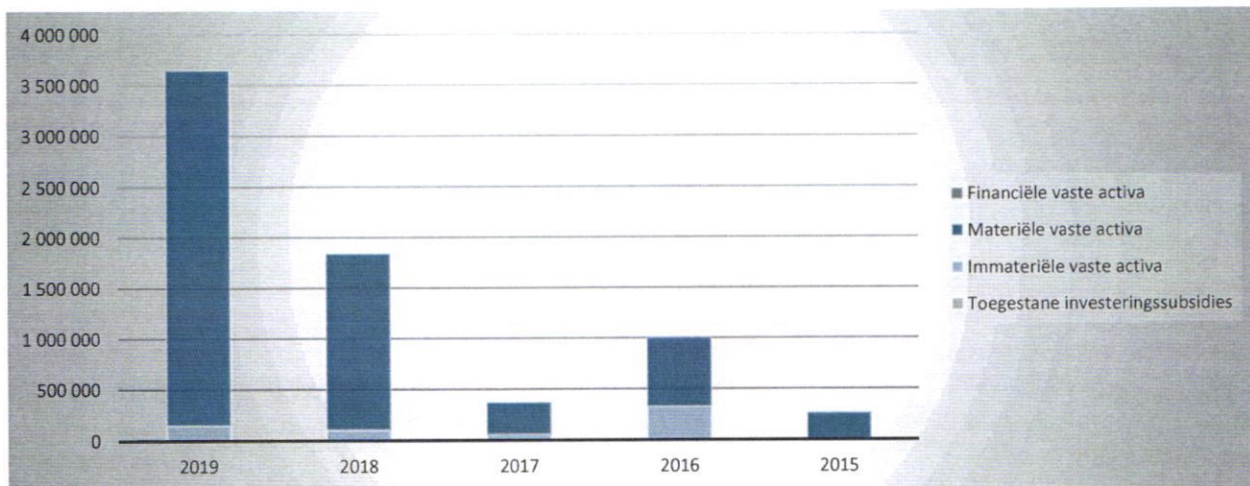
1. Samenstelling van de investeringsuitgaven 2019 - Vergelijking rekening-budget

	BOEKJAAR		BUDGET		REAL%
Investeringsuitgaven	3 648 133	100%	3 780 238	100%	97%
Financiële vaste activa					
Materiële vaste activa	3 501 079	96%	3 610 198	96%	97%
Gemeenschapsgoederen en bedrijfsmatige MVA	3 501 079		3 610 198		97%
<i>Terreinen en gebouwen</i>	3 494 466		3 585 288		97%
<i>Wegen en overige infrastructuur</i>					
<i>Roerende goederen</i>	6 613		24 910		27%
<i>Leasing en soortgelijke rechten</i>					
<i>Erfgoed</i>					
Overige materiële vaste activa					
<i>Onroerende goederen</i>					
<i>Roerende goederen</i>					
Vooruitbetalingen op investeringen in MVA					
Immateriële vaste activa	147 054	4%	170 040	4%	86%
Toegestane investeringssubsidies					



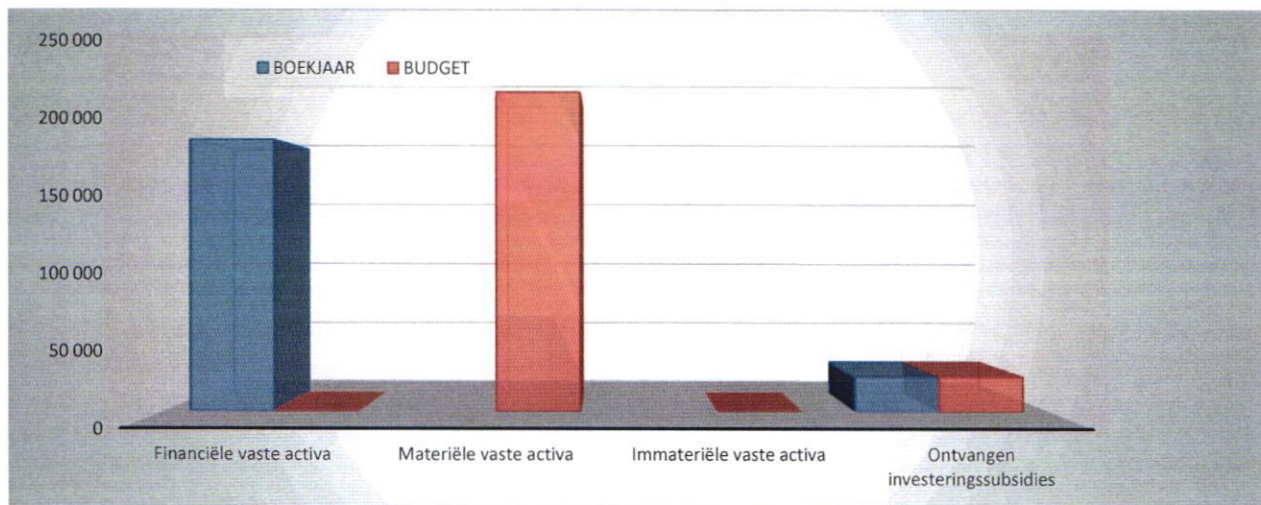
2. Evolutie van de investeringsuitgaven 2019-2015

	2019		2018		2017	
Investeringsuitgaven	3 648 133	100%	1 838 302	100%	366 297	100%
Financiële vaste activa						
Materiële vaste activa	3 501 079	96%	1 733 022	94%	309 819	85%
Gemeenschapsgoederen en bedrijfsmatige MVA	3 501 079		1 733 022		309 819	
<i>Terreinen en gebouwen</i>	3 494 466		1 688 272		251 022	
<i>Wegen en overige infrastructuur</i>						
<i>Roerende goederen</i>	6 613		44 751		58 798	
<i>Leasing en soortgelijke rechten</i>						
<i>Erfgoed</i>						
Overige materiële vaste activa						
<i>Onroerende goederen</i>						
<i>Roerende goederen</i>						
Vooruitbetalingen op investeringen in MVA						
Immateriële vaste activa	147 054	4%	105 279	6%	56 478	15%
Toegestane investeringssubsidies						



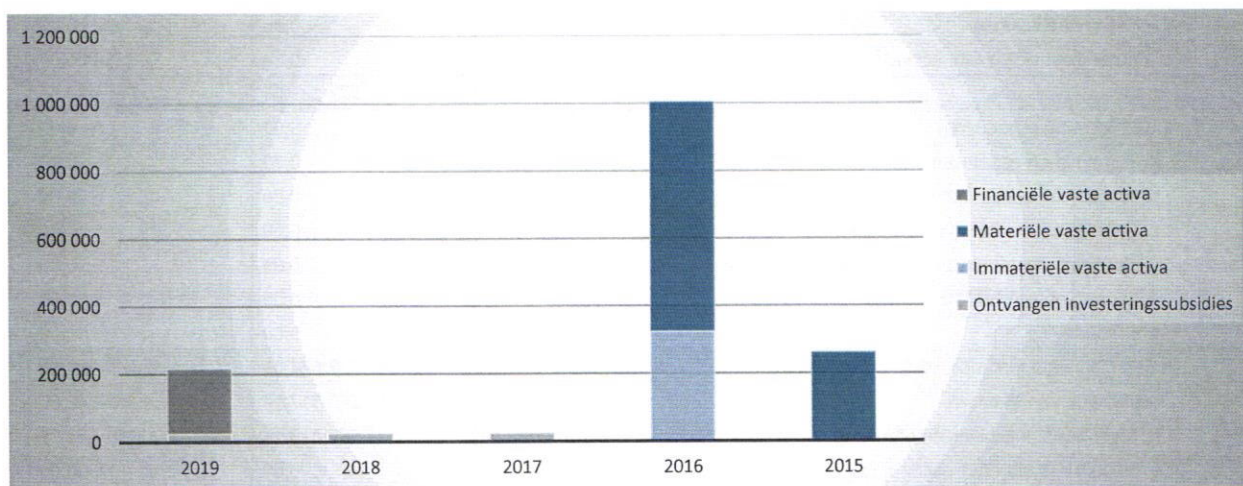
1. Samenstelling van de investeringsontvangsten 2019 - Vergelijking rekening-budget

	BOEKJAAR		BUDGET		REAL%
Investeringsontvangsten	215 999	100%	249 659	100%	87%
Financiële vaste activa	191 370	89%			
Materiële vaste activa			225 030	90%	
Gemeenschapsgoederen en bedrijfsmatige MVA			<i>225 030</i>		
<i>Terreinen en gebouwen</i>			<i>225 030</i>		
<i>Wegen en overige infrastructuur</i>					
<i>Roerende goederen</i>					
<i>Leasing en soortgelijke rechten</i>					
<i>Erfgoed</i>					
Overige materiële vaste activa					
<i>Onroerende goederen</i>					
<i>Roerende goederen</i>					
Vooruitbetalingen op investeringen in MVA					
Immateriële vaste activa					
Ontvangen investeringssubsidies	24 629	11%	24 629	10%	100%



2. Evolutie van de investeringsontvangsten 2019-2015

	2019		2018		2017	
Investeringsontvangsten	215 999	100%	24 629	100%	24 629	100%
Financiële vaste activa	191 370	89%				
Materiële vaste activa						
Gemeenschapsgoederen en bedrijfsmatige MVA						
<i>Terreinen en gebouwen</i>						
<i>Wegen en overige infrastructuur</i>						
<i>Roerende goederen</i>						
<i>Leasing en soortgelijke rechten</i>						
<i>Erfgoed</i>						
Overige materiële vaste activa						
<i>Onroerende goederen</i>						
<i>Roerende goederen</i>						
Vooruitbetalingen op investeringen in MVA						
Immateriële vaste activa						
Ontvangen investeringssubsidies	24 629	11%	24 629	100%	24 629	100%

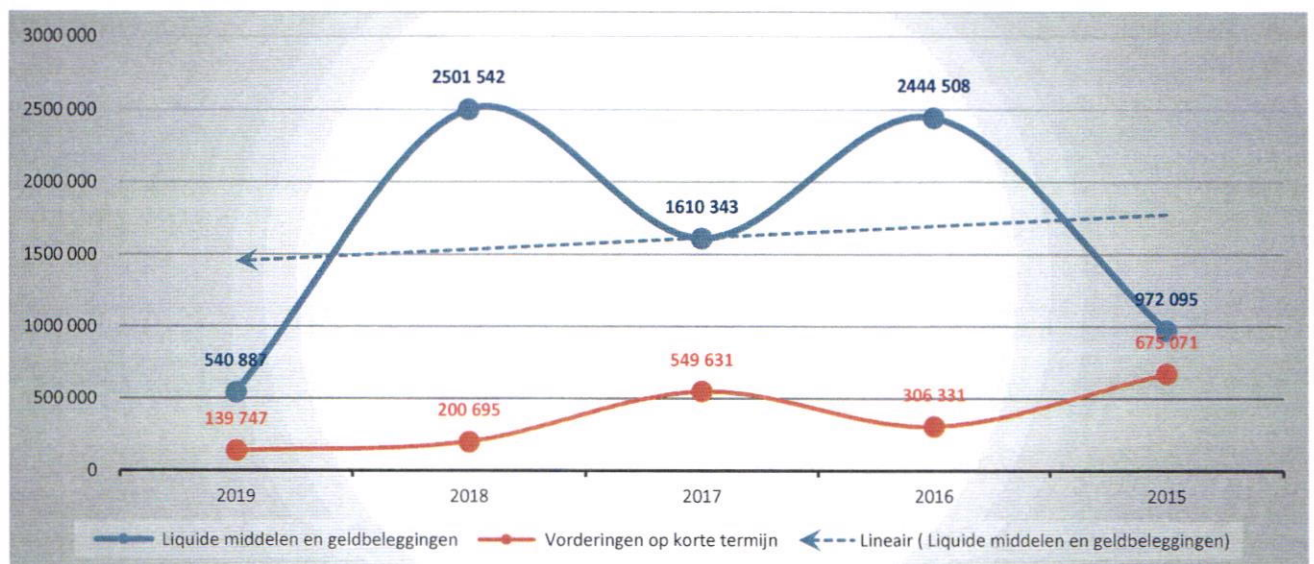
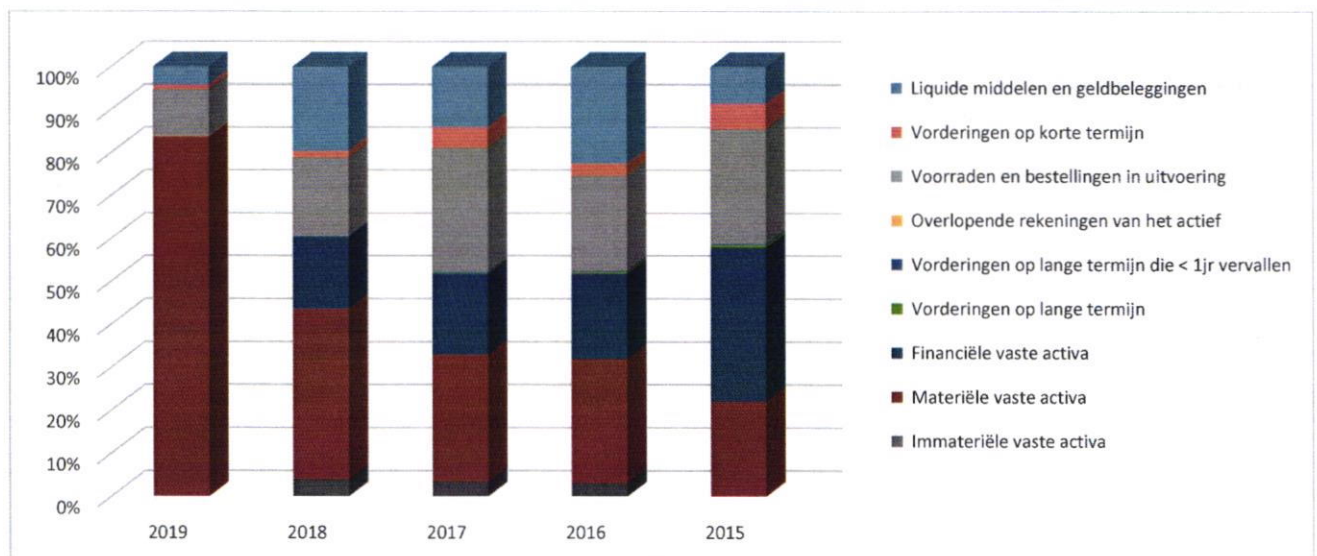


ACTIVA	31/12/2019	2018
I. Vlottende activa	2 095 164,82	5 050 728,44
A. Liquide middelen en geldbeleggingen	540 887,23	2 501 542,25
B. Vorderingen op korte termijn	139 747,44	200 694,57
1. Vorderingen uit ruiltransacties	84 846,33	71 900,58
2. Vorderingen uit niet-ruiltransacties	54 901,11	128 793,99
C. Voorraden en bestellingen in uitvoering	1 390 571,31	2 321 442,70
D. Overlopende rekeningen van het actief	23 958,84	2 420,14
E. Vorderingen op lange termijn die binnen het jaar vervallen	0,00	24 628,78
II. Vaste activa	10 727 531,05	7 649 652,27
A. Vorderingen op lange termijn	0,00	0,00
1. Vorderingen uit ruiltransacties	0,00	0,00
2. Vorderingen uit niet-ruiltransacties	0,00	0,00
B. Financiële vaste activa	0,00	2 123 766,00
1. Extern verzelfstandigde agentschappen	0,00	0,00
2. Intergemeentelijke samenwerkingsverbanden en soortgelijke entiteiten	0,00	0,00
3. Publiek-Private Samenwerkingsverbanden	0,00	0,00
4. OCMW-verenigingen	0,00	0,00
5. Andere financiële vaste activa	0,00	2 123 766,00
C. Materiële vaste activa	10 727 531,05	5 040 480,55
1. Gemeenschapsgoederen	0,00	0,00
a. Terreinen en gebouwen	0,00	0,00
b. Wegen en overige infrastructuur	0,00	0,00
c. Installaties, machines en uitrusting	0,00	0,00
d. Meubilair, kantooruitrusting en rollend materieel	0,00	0,00
e. Leasing en soortgelijke rechten	0,00	0,00
f. Erfgoed	0,00	0,00
2. Bedrijfsmatige materiële vaste activa	10 727 531,05	5 040 480,55
a. Terreinen en gebouwen	10 640 917,94	4 948 846,80
b. Installaties, machines en uitrusting	86 613,11	91 633,75
c. Meubilair, kantooruitrusting en rollend materieel	0,00	0,00
d. Leasing en soortgelijke rechten	0,00	0,00
3. Overige materiële vaste activa	0,00	0,00
a. Terreinen en gebouwen	0,00	0,00
b. Roerende goederen	0,00	0,00
D. Immateriële vaste activa	0,00	485 405,72
TOTAAL ACTIVA	12 822 695,87	12 700 380,71

PASSIVA	31/12/2019	2018
I. Schulden	10 418 281,40	10 887 576,06
A. Schulden op korte termijn	2 236 348,19	2 840 922,26
1. Schulden uit ruiltransacties	1 236 141,51	399 006,08
a. Voorzieningen voor risico's en kosten	0,00	0,00
b. Financiële schulden	1 000 000,00	0,00
c. Diverse schulden op korte termijn uit ruiltransacties	236 141,51	399 006,08
2. Schulden uit niet-ruiltransacties	457 804,08	1 694 973,87
3. Overlopende rekeningen van het passief	55 963,75	37 457,48
4. Schulden op lange termijn die binnen het jaar vervallen	486 438,85	709 484,83
B. Schulden op lange termijn	8 181 933,21	8 046 653,80
1. Schulden uit ruiltransacties	8 181 933,21	8 046 653,80
a. Voorzieningen voor risico's en kosten	865 730,37	740 499,54
1. Pensioenen en soortgelijke verplichtingen	0,00	0,00
2. Overige risico's en kosten	865 730,37	740 499,54
b. Financiële schulden	7 316 202,84	7 306 154,26
c. Diverse schulden op lange termijn uit ruiltransacties	0,00	0,00
2. Schulden uit niet-ruiltransacties	0,00	0,00
II. Nettoactief	2 404 414,47	1 812 804,65
TOTAAL PASSIVA	12 822 695,87	12 700 380,71

1. Samenstelling van de activa

	2019		2018		2017	
ACTIVA	12 822 696	100%	12 700 381	100%	11 410 537	100%
Vlottende activa	2 095 165	16%	5 050 728	40%	5 492 109	48%
Liquide middelen en geldbeleggingen	540 887	4%	2 501 542	20%	1 610 343	14%
Vorderingen op korte termijn	139 747	1%	200 695	2%	549 631	5%
<i>Vorderingen uit ruiltransacties</i>	<i>84 846</i>		<i>71 901</i>		<i>440 183</i>	
<i>Vorderingen uit niet-ruiltransacties</i>	<i>54 901</i>		<i>128 794</i>		<i>109 447</i>	
Voorraden en bestellingen in uitvoering	1 390 571	11%	2 321 443	18%	3 303 746	29%
Overlopende rekeningen van het actief	23 959	0%	2 420	0%	3 762	0%
Vorderingen op lange termijn die < 1jr vervallen			24 629	0%	24 629	0%
Vaste activa	10 727 531	84%	7 649 652	60%	5 918 428	52%
Vorderingen op lange termijn					24 629	0%
Financiële vaste activa			2 123 766	17%	2 141 486	19%
Materiële vaste activa	10 727 531	84%	5 040 481	40%	3 372 186	30%
Immateriële vaste activa			485 406	4%	380 127	3%



2. Samenstelling van de passiva

	2019		2018		2017	
PASSIVA	12 822 696	100%	12 700 381	100%	11 410 537	100%
Schulden op korte termijn	2 236 348	17%	2 840 922	22%	3 080 071	27%
Schulden uit ruiltransacties	1 236 142	10%	399 006	3%	162 153	1%
<i>Voorzieningen voor risico's en kosten</i>						
<i>Financiële schulden</i>	<i>1 000 000</i>					
<i>Diverse schulden op korte termijn uit ruiltransacties</i>	<i>236 142</i>		<i>399 006</i>		<i>162 153</i>	
Schulden uit niet-ruiltransacties	457 804	4%	1 694 974	13%	2 505 610	22%
Overlopende rekeningen van het passief	55 964	0%	37 457	0%	41 803	0%
Schulden op lange termijn die binnen het jaar vervallen	486 439	4%	709 485	6%	370 505	3%
Schulden op lange termijn	8 181 933	64%	8 046 654	63%	6 989 848	61%
Schulden uit ruiltransacties	8 181 933	64%	8 046 654	63%	6 989 848	61%
<i>Voorzieningen voor risico's en kosten</i>	<i>865 730</i>		<i>740 500</i>		<i>608 955</i>	
<i>Financiële schulden</i>	<i>7 316 203</i>		<i>7 306 154</i>		<i>6 380 893</i>	
<i>Diverse schulden op lange termijn uit ruiltransacties</i>						
Schulden uit niet-ruiltransacties						
Nettoactief	2 404 414	19%	1 812 805	14%	1 340 618	12%

